

ANEXO 4: INFORME DEL AVANCE PROGRAMÁTICO PRESUPUESTARIO

MUNICIPIO: SENGUJO, MICHOACAN



DEL 01 DE JULIO AL 30 DE SEPTIEMBRE DEL 2025 (TERCER TRIMESTRE)

| UNIDAD PROGRAMÁTICA PRESUPUESTARIA | UNIDAD RESPONSABLE | PROGRAMA | OBJETIVO GENERAL DEL PROGRAMA | ORIGEN DEL RECURSO | INDICADOR | UNIDAD DE MEDIDA | META PROGRAMADA | IMPORTE AUTORIZADO | META REALIZADA | IMPORTE DEVENGADO | % DEL CUMPLIMIENTO DE LA META | TIPO | CANTIDAD | BENEFICIARIOS |
|------------------------------------|-----------------------------|--|---|--|--|------------------|-----------------|--------------------|----------------|-------------------|-------------------------------|--------------------------|----------|---------------|
| 001-111-001 | PRESIDENCIA | 115 CUMPLIMIENTO NORMATIVO PARA UN SERVICIO PÚBLICO EFICIENTE | CONTRIBUIR A LA SOLUCIÓN DE LAS NECESIDADES PRIORITARIAS DE LA POBLACIÓN MEDIANTE UN SERVICIO PÚBLICO EFICIENTE Y DE CALIDAD. | PARTICIPACIONES FEDERALES DE LIBRE DISPOSICIÓN | PORCENTAJE DE AVANCE SOBRE LA ATENCIÓN A TODOS LOS INTEGRANTES DEL MUNICIPIO | PORCENTAJE | 75% | 8,287,981.11 | 66% | 5,455,571.19 | 66% | HABITANTES DEL MUNICIPIO | 19,833 | |
| 001-111-002 | | 101 CUMPLIMIENTO NORMATIVO PARA UN SERVICIO PÚBLICO EFICIENTE | CONTRIBUIR A LA SOLUCIÓN DE LAS NECESIDADES PRIORITARIAS DE LA POBLACIÓN MEDIANTE UN SERVICIO PÚBLICO EFICIENTE Y DE CALIDAD. | RECURSOS FISCALES | | PORCENTAJE | 75% | 894,485.37 | 4% | 39,811.78 | 4% | HABITANTES DEL MUNICIPIO | 19,833 | |
| 002-111-001 | SINDICATURA | 115 CONTROL PATRIMONIAL, ASUNTOS LEGALES Y HACIENDA PÚBLICA | CONTRIBUIR A LA SOLUCIÓN DE LAS NECESIDADES PRIORITARIAS DE LA POBLACIÓN MEDIANTE UN SERVICIO PÚBLICO EFICIENTE Y DE CALIDAD. | PARTICIPACIONES FEDERALES DE LIBRE DISPOSICIÓN | PORCENTAJE DE CONTROL PATRIMONIAL, LEGALIDAD Y HACIENDA PÚBLICA | PORCENTAJE | 75% | 1,564,183.36 | 47% | 735,890.26 | 47% | HABITANTES DEL MUNICIPIO | 19,833 | |
| 002-111-002 | | 101 CONTROL PATRIMONIAL, ASUNTOS LEGALES Y HACIENDA PÚBLICA | | RECURSOS FISCALES | | PORCENTAJE | 75% | 800.00 | 100% | 800.00 | 100% | HABITANTES DEL MUNICIPIO | 19,833 | |
| 003-111-001 | | 115 CUMPLIMIENTO DE COMISIONES ENCAMINADAS POR EL AYUNTAMIENTO | CONTRIBUIR A LA SOLUCIÓN DE LAS NECESIDADES PRIORITARIAS DE LA POBLACIÓN MEDIANTE UN SERVICIO PÚBLICO EFICIENTE Y DE CALIDAD. | PARTICIPACIONES FEDERALES DE LIBRE DISPOSICIÓN | | PORCENTAJE | 75% | 4,102,031.77 | 68% | 2,793,855.89 | 68% | HABITANTES DEL MUNICIPIO | 19,833 | |
| 003-111-002 | REGIDORAS Y REGIDORES | 101 CUMPLIMIENTO DE COMISIONES ENCAMINADAS POR EL AYUNTAMIENTO | | RECURSOS FISCALES | FORTEALECIMIENTO SOBRE LAS ACCIONES DE GOBIERNO | PORCENTAJE | 75% | 5,130.50 | 100% | 5,130.50 | 100% | HABITANTES DEL MUNICIPIO | 19,833 | |
| 003-444-001 | | 115 COMISION DE ECOLOGIA MUNICIPAL | | | | PORCENTAJE | 75% | 22,690.00 | 100% | 22,690.00 | 100% | HABITANTES DEL MUNICIPIO | 19,833 | |
| 004-111-001 | SECRETARIA DEL AYUNTAMIENTO | 115 CONDUCCION DE LA POLITICA INTERNA MUNICIPAL | CONTRIBUIR A LA SOLUCION DE LAS NECESIDADES PRIORITARIAS DE LA POBLACION MEDIANTE UN SERVICIO PUBLICO EFICIENTE Y DE CALIDAD. | PARTICIPACIONES FEDERALES DE LIBRE DISPOSICION | | PORCENTAJE | 75% | 890,080.81 | 71% | 636,342.99 | 71% | HABITANTES DEL MUNICIPIO | 19,833 | |
| 004-111-002 | | 101 CONDUCCION DE LA POLITICA INTERNA MUNICIPAL | | RECURSOS FISCALES | | PORCENTAJE | 75% | 1,367.75 | 100% | 1,367.75 | 100% | HABITANTES DEL MUNICIPIO | 19,833 | |
| 005-111-001 | | 115 OBTENCION, APLICACION DE RECURSOS Y RENDICION DE CUENTAS | CONTRIBUIR A LA SOLUCION DE LAS NECESIDADES PRIORITARIAS DE LA POBLACION MEDIANTE UN SERVICIO PUBLICO EFICIENTE Y DE CALIDAD. | PARTICIPACIONES FEDERALES DE LIBRE DISPOSICION | | PORCENTAJE | 75% | 4,814,995.02 | 77% | 3,695,583.68 | 77% | HABITANTES DEL MUNICIPIO | 19,833 | |
| 005-111-002 | TESORERIA | 507 OBTENCION, APLICACION DE RECURSOS Y RENDICION DE CUENTAS | | FONDO IV REMANENTE MUNICIPAL | FORTEALECIMIENTO SOBRE LAS ACCIONES DE GOBIERNO | PORCENTAJE | 75% | 91,163.42 | 100% | 91,163.42 | 100% | HABITANTES DEL MUNICIPIO | 19,833 | |
| 005-111-003 | | 521 ADEPAS FORTAMUIN 2025 | | A4) FONDO IV FORTAMUIN | | PORCENTAJE | 75% | 785,275.44 | 100% | 785,275.44 | 100% | HABITANTES DEL MUNICIPIO | 19,833 | |
| 006-111-001 | CONTRALORIA MUNICIPAL | 115 EVALUACION Y CONTROL DE LOS PROGRAMAS PRESUPUESTARIOS | CONTRIBUIR A LA SOLUCION DE LAS NECESIDADES PRIORITARIAS DE LA POBLACION MEDIANTE UN SERVICIO PUBLICO EFICIENTE Y DE CALIDAD. | PARTICIPACIONES FEDERALES DE LIBRE DISPOSICION | FORTEALECIMIENTO SOBRE LAS ACCIONES DE GOBIERNO | PORCENTAJE | 75% | 968,139.31 | 64% | 621,270.20 | 64% | HABITANTES DEL MUNICIPIO | 19,833 | |
| 007-332-001 | | 115 ADICION DE INSUMOS, REC, HUMANOS Y SERVICIOS GRALES | CONTRIBUIR AL MEJORAMIENTO DE LAS CONDICIONES DE VIDA Y SALUD DE LAS FAMILIAS, MEDIANTE SERVICIOS MEDICOS SUFICIENTES Y PROGRAMAS SOCIALES PARA LA POBLACION. | PARTICIPACIONES FEDERALES DE LIBRE DISPOSICION | FORTEALECIMIENTO SOBRE LAS ACCIONES DE GOBIERNO | PORCENTAJE | 75% | 9,568,667.56 | 71% | 6,826,716.12 | 71% | HABITANTES DEL MUNICIPIO | 19,833 | |
| 007-332-002 | | 101 ADICION DE INSUMOS, REC, HUMANOS Y RECURSOS GRALES | | RECURSOS FISCALES | | PORCENTAJE | 75% | 669,439.36 | 100% | 669,439.36 | 100% | HABITANTES DEL MUNICIPIO | 19,833 | |
| 007-444-001 | OFICIALIA MAYOR | 115 ADMINISTRACION DE LOS SERVICIOS PUBLICOS MUNICIPALES | CONTRIBUIR AL TRATAMIENTO Y REDUCCION DE EMISIONES CONTAMINANTES EN LA ATMOSFERA, CUERPOS DE AGUA Y SUELO, MEDIANTE LA GENERACION DE UNA CONCIENCIA ENCOLOGICA, LA IMPLEMENTACION DE INFRAESTRUCTURA PARA EL MANEJO DE AGUAS Y RESIDUOS SOLIDOS | PARTICIPACIONES FEDERALES DE LIBRE DISPOSICION | FORTEALECIMIENTO SOBRE LAS ACCIONES DE GOBIERNO | PORCENTAJE | 75% | 1,225,679.51 | 37% | 452,609.51 | 37% | HABITANTES DEL MUNICIPIO | 19,833 | |
| 007-444-002 | | 521 ADMINISTRACION DE LOS SERVICIOS PUBLICOS MUNICIPALES | CONTRIBUIR AL TRATAMIENTO Y REDUCCION DE EMISIONES CONTAMINANTES EN LA ATMOSFERA, CUERPOS DE AGUA Y SUELO, MEDIANTE LA GENERACION DE UNA CONCIENCIA ENCOLOGICA, LA IMPLEMENTACION DE INFRAESTRUCTURA PARA EL MANEJO DE AGUAS Y RESIDUOS SOLIDOS | RECURSOS FISCALES | | PORCENTAJE | 75% | 8,501,224.88 | 70% | 5,932,401.38 | 70% | HABITANTES DEL MUNICIPIO | 19,333 | |
| 008-222-001 | | 115 PLANEACION, EJECUCION Y SUPERVISION DEL POA | CONTRIBUIR AL MEJORAMIENTO DE LAS CONDICIONES DE VIDA Y SALUD DE LAS FAMILIAS, MEDIANTE SERVICIOS MEDICOS SUFICIENTES Y PROGRAMAS SOCIALES PARA LA POBLACION. | PARTICIPACIONES FEDERALES DE LIBRE DISPOSICION | | PORCENTAJE | 75% | 8,273,671.78 | 89% | 7,378,376.93 | 89% | HABITANTES DEL MUNICIPIO | 19,833 | |

| Código | Descripción | Porcentaje | Valor | Porcentaje | Valor | Porcentaje | Valor | Habitantes del Municipio |
|-------------|---|------------|---------------|------------|--------------|------------|--------------|--------------------------|
| 005-222-002 | 101 PLANEACIÓN, EJECUCIÓN Y SUPERVISIÓN DEL POA | 75% | 142,378.61 | 100% | 142,378.61 | 100% | 142,378.61 | 19,833 |
| 005-222-008 | FII OP BDP EDIFICACIÓN HABITACIONAL | 75% | 5,000,000.00 | 100% | 5,000,000.00 | 100% | 5,000,000.00 | 19,833 |
| 005-222-009 | FII OP BDP EDIFICACIÓN NO HABITACIONAL | 75% | 1,482,100.00 | 64% | 950,000.00 | 64% | 950,000.00 | 19,833 |
| 005-222-011 | FII OP BDP ABASTECIMIENTO DE AGUA POTABLE | 75% | 5,306,234.00 | 74% | 3,921,803.25 | 74% | 3,921,803.25 | 19,833 |
| 005-222-014 | FII OP BDP OBRAS DE URBANIZACIÓN | 75% | 7,360,000.00 | 65% | 4,800,000.00 | 65% | 4,800,000.00 | 19,833 |
| 005-222-016 | FII OP BDP VÍAS DE COMUNICACIÓN (CARRETERAS Y CAMINOS RURA) | 75% | 10,588,084.01 | 73% | 7,717,520.69 | 73% | 7,717,520.69 | 19,833 |
| 005-222-027 | R.F. OP BDP EDIFICACIÓN NO HABITACIONAL | 75% | 1,685,677.70 | 67% | 1,123,720.00 | 67% | 1,123,720.00 | 19,833 |
| 005-222-031 | FII OP BDP EDIFICACIÓN NO HABITACIONAL | 75% | 99,582.00 | 0% | 0.00 | 0% | 0.00 | 19,833 |
| 005-222-032 | FII OP BDP ALUMBRADO PÚBLICO EN OBRAS DE URBANIZACIÓN | 75% | 280,000.00 | 0% | 0.00 | 0% | 0.00 | 19,833 |
| 005-222-035 | FAEISPIUM OBRAS DE URBANIZACIÓN | 75% | 5,102,377.00 | 100% | 5,102,377.00 | 100% | 5,102,377.00 | 19,833 |
| 005-222-042 | FAEISPIUM 2025 | 75% | 2,408,216.00 | 0% | 0.00 | 0% | 0.00 | 19,833 |
| 005-444-001 | FII OP BDP SANEAMIENTO, DRENAJE Y ALICANTARILLADO | 75% | 1,757,909.99 | 83% | 1,467,909.99 | 83% | 1,467,909.99 | 19,833 |
| 005-332-001 | 115 REGULIZACIÓN Y MANTENIMIENTO DEL TERRITORIO URBANO | 75% | 808,512.55 | 70% | 564,687.17 | 70% | 564,687.17 | 19,833 |
| 010-111-001 | S21 FORTALECIMIENTO DE LA SEGURIDAD PÚBLICA | 75% | 9,057,325.96 | 67% | 6,046,355.50 | 67% | 6,046,355.50 | 19,833 |
| 010-111-002 | 115 FORTALECIMIENTO DE LA SEGURIDAD PÚBLICA | 75% | 224,220.00 | 100% | 224,220.00 | 100% | 224,220.00 | 19,833 |
| 010-111-003 | S21 COORDINACIÓN DE PROTECCIÓN CIVIL | 75% | 1,178,140.72 | 61% | 717,980.59 | 61% | 717,980.59 | 19,833 |
| 010-111-004 | 115 COORDINACIÓN DE PROTECCIÓN CIVIL | 75% | 6,347.85 | 100% | 6,347.85 | 100% | 6,347.85 | 19,833 |
| 011-222-001 | 115 ADICIÓN DE RECURSOS PARA GRUPOS VULNERABLES | 75% | 2,290,530.39 | 63% | 1,440,884.77 | 63% | 1,440,884.77 | 19,833 |
| 011-222-002 | 115 COORDINACIÓN DE SALUD | 75% | 1,638,990.62 | 62% | 1,009,091.39 | 62% | 1,009,091.39 | 19,833 |
| 011-222-003 | 101 COORDINACIÓN DE SALUD | 75% | 30,629.55 | 100% | 30,629.55 | 100% | 30,629.55 | 19,833 |
| 011-222-004 | 101 ADICIÓN DE RECURSOS PARA GRUPOS VULNERABLES | 75% | 46,705.00 | 100% | 46,705.00 | 100% | 46,705.00 | 19,833 |




PORCENTAJE DE DESARROLLO DE OBRAS PLANEADAS EN EL MUNICIPIO

PORCENTAJE DE CONSERVACIÓN Y CUIDADO DEL CRECIMIENTO URBANO

PORCENTAJE DE FORTALECIMIENTO A LAS ACCIONES DE PROTECCIÓN, ATENCIÓN E INTERVENCIÓN DE LA SEGURIDAD DEL MUNICIPIO

PORCENTAJE DE ATENCIÓN A FAMILIAS Y GRUPOS VULNERABLES

| CÓDIGO | DIRECCIÓN DE DESARROLLO SOCIAL | PROGRAMAS SOCIALES PARA EL BIENESTAR | CONTRIBUIR AL DESARROLLO Y EMBELLECIMIENTO DEL DESARROLLO MUNICIPAL MEDIANTE LA APLICACIÓN DE PROGRAMAS PRODUCTIVOS Y EL ORDEN URBANO. | PARTICIPACIONES FEDERALES DE LIBRE DISPOSICIÓN | PORCENTAJE DE ATENCIÓN PARA EL DESARROLLO SOCIAL DEL MUNICIPIO | PORCENTAJE | 1,334,271.98 | 51% | 673,937.12 | 51% | HABITANTES DEL MUNICIPIO |
|-------------|--------------------------------------|---|---|--|--|------------|--------------|------|------------|---------------|--------------------------|
| 013-332-001 | | 115 GESTIÓN DE PROGRAMAS PARA EL SECTOR PRODUCTIVO | | PARTICIPACIONES FEDERALES DE LIBRE DISPOSICIÓN | | 75% | 1,126,033.09 | 40% | 451,454.19 | 40% | HABITANTES DEL MUNICIPIO |
| 013-332-002 | | 101 GESTIÓN DE PROGRAMAS PARA EL SECTOR PRODUCTIVO | | RECURSOS FISCALES | | 75% | 7,381.41 | 100% | 7,381.41 | 100% | HABITANTES DEL MUNICIPIO |
| 013-444-001 | DIRECCIÓN DE DESARROLLO AGROPECUARIO | COMAFOR 2024 | CONTRIBUIR AL DESARROLLO Y EMBELLECIMIENTO DEL DESARROLLO MUNICIPAL MEDIANTE LA APLICACIÓN DE PROGRAMAS PRODUCTIVOS Y EL ORDEN URBANO. | | PORCENTAJE DE ATENCIÓN PARA EL DESARROLLO AGROPECUARIO DEL MUNICIPIO | 75% | 61,040.00 | 100% | 61,040.00 | 100% | HABITANTES DEL MUNICIPIO |
| 013-444-115 | | APORTACIÓN POR CONVENIO COFOIM 2025 | | | | 75% | 148,370.00 | 100% | 148,370.00 | 100% | HABITANTES DEL MUNICIPIO |
| 013-444-535 | | COMAFOR 2025 | | | | 75% | 141,371.40 | 100% | 141,371.40 | 100% | HABITANTES DEL MUNICIPIO |
| 013-444-603 | | COFOIM 2025 | | | | 75% | 117,559.20 | 100% | 117,559.20 | 100% | HABITANTES DEL MUNICIPIO |
| 014-111-001 | DIRECCIÓN DE CATASTRO E INGRESOS | 115 CAPTACIÓN DE INGRESOS MUNICIPALES | CONTRIBUIR A LA SOLUCIÓN DE LAS NECESIDADES PRIORITARIAS DE LA POBLACIÓN MEDIANTE UN SERVICIO PÚBLICO EFICIENTE Y DE CALIDAD. | PARTICIPACIONES FEDERALES DE LIBRE DISPOSICIÓN | PORCENTAJE DE AVANCE EN LA RECAUDACIÓN PARA EL MEJORAMIENTO DEL INGRESO | 75% | 215,060.80 | 63% | 134,740.14 | 63% | HABITANTES DEL MUNICIPIO |
| 015-222-001 | DIRECCIÓN DE CULTURA Y DEPORTE | 115 ESPARCIMIENTO Y PROMOCIÓN DE LA CULTURA, HISTORIA Y TRADICIÓN | CONTRIBUIR AL MEJORAMIENTO DE LAS CONDICIONES DE VIDA Y SALUD DE LAS FAMILIAS, MEDIANTE SERVICIOS MÉDICOS SUPERESPECIALES Y PROGRAMAS SOCIALES PARA LA POBLACIÓN. | PARTICIPACIONES FEDERALES DE LIBRE DISPOSICIÓN | PORCENTAJE DE GENERACIÓN DE CULTURA Y DEPORTE | 75% | 1,300,083.67 | 69% | 899,056.05 | 69% | HABITANTES DEL MUNICIPIO |
| 015-222-002 | | 101 ESPARCIMIENTO Y PROMOCIÓN DE LA CULTURA, HISTORIA Y TRADICIÓN | | RECURSOS FISCALES | | 75% | 360.75 | 100% | 360.75 | 100% | HABITANTES DEL MUNICIPIO |
| 016-222-001 | DIRECCIÓN DE INSTANCIA A LA MUJER | 115 ERRADICACIÓN DE LA VIOLENCIA CONTRA LA MUJER | CONTRIBUIR AL MEJORAMIENTO DE LAS CONDICIONES DE VIDA Y SALUD DE LAS FAMILIAS, MEDIANTE SERVICIOS MÉDICOS SUPERESPECIALES Y PROGRAMAS SOCIALES PARA LA POBLACIÓN. | PARTICIPACIONES FEDERALES DE LIBRE DISPOSICIÓN | PORCENTAJE DE ACCIONES A FAVOR DEL DESARROLLO E INCLUSIÓN SOCIAL DE LA MUJER | 75% | 396,049.52 | 60% | 238,466.90 | 60% | HABITANTES DEL MUNICIPIO |
| 017-111-001 | DIRECCIÓN DE ATENCIÓN AL MIGRANTE | 115 ASESORAMIENTO JURÍDICO PARA EL MIGRANTE | CONTRIBUIR AL MEJORAMIENTO DE LAS CONDICIONES DE VIDA Y SALUD DE LAS FAMILIAS, MEDIANTE SERVICIOS MÉDICOS SUPERESPECIALES Y PROGRAMAS SOCIALES PARA LA POBLACIÓN. | PARTICIPACIONES FEDERALES DE LIBRE DISPOSICIÓN | PORCENTAJE DE ACCIONES PARA LA GESTIÓN Y ATENCIÓN AL MIGRANTE | 75% | 235,500.39 | 62% | 146,914.53 | 62% | HABITANTES DEL MUNICIPIO |
| 018-444-001 | DIRECCIÓN DE INFORMÁTICA | 115 DIFUSIÓN DE LAS ACCIONES Y PROGRAMAS SOCIALES DE GOB | CONTRIBUIR AL MEJORAMIENTO DE LAS CONDICIONES DE VIDA Y SALUD DE LAS FAMILIAS, MEDIANTE SERVICIOS MÉDICOS SUPERESPECIALES Y PROGRAMAS SOCIALES PARA LA POBLACIÓN. | PARTICIPACIONES FEDERALES DE LIBRE DISPOSICIÓN | PORCENTAJE DE ADECUADA CAPACITACIÓN Y MANTENIMIENTO PARA LA INFORMACIÓN | 75% | 496,790.68 | 63% | 311,350.03 | 63% | HABITANTES DEL MUNICIPIO |
| 019-111-001 | DIRECCIÓN DE IMPLAN | 115 PLANEACIÓN Y DESARROLLO MUNICIPAL SUSTENTABLE | CONTRIBUIR AL MEJORAMIENTO DE LAS CONDICIONES DE VIDA Y SALUD DE LAS FAMILIAS, MEDIANTE SERVICIOS MÉDICOS SUPERESPECIALES Y PROGRAMAS SOCIALES PARA LA POBLACIÓN. | PARTICIPACIONES FEDERALES DE LIBRE DISPOSICIÓN | PORCENTAJE DE GESTIÓN DE PROYECTOS Y ACCIONES MUNICIPALES | 75% | 305,418.14 | 64% | 195,335.52 | 64% | HABITANTES DEL MUNICIPIO |
| 020-222-001 | DIRECCIÓN DE LA JUVENTUD | 115 PROMOCIÓN DE ACCIONES PARA EL BIENESTAR DE LA JUVENTUD | CONTRIBUIR AL MEJORAMIENTO DE LAS CONDICIONES DE VIDA Y SALUD DE LAS FAMILIAS, MEDIANTE SERVICIOS MÉDICOS SUPERESPECIALES Y PROGRAMAS SOCIALES PARA LA POBLACIÓN. | PARTICIPACIONES FEDERALES DE LIBRE DISPOSICIÓN | PORCENTAJE DE ATENCIÓN A LAS JUVENTUDES DEL MUNICIPIO | 75% | 245,732.35 | 61% | 149,066.49 | 61% | HABITANTES DEL MUNICIPIO |
| NOTAS: | | | | | | | | | | 80,136,321.49 | |

ING. OMAR HERNÁNDEZ MARTÍNEZ
 TESORERO MUNICIPAL

DRA. MARÍA CRISTINA CHAMBRERA
 SINDICA MUNICIPAL

ING. RODOLFO QUINTERO RUJILLO
 PRESIDENTE MUNICIPAL

"Bajo protesta de decir verdad, declaramos que este reporte y sus notas son razonablemente correctos, y son responsabilidad del emisor."