

### 3. INFORMACIÓN QUE SE INTEGRA CON LOS ANEXOS SIGUIENTES:



CUENTA PUBLICA ANUAL 2023



# ANEXO 1.

REPORTE DE LA APLICACIÓN  
DE LA DEUDA PÚBLICA  
ADQUIRIDA PARA  
INVERSIONES PÚBLICAS  
PRODUCTIVAS CONFORME A  
SU FORMATO E INSTRUCTIVO.



ANEXO 1: REPORTE DE LA APLICACIÓN DE LA DEUDA PÚBLICA ADQUIRIDA PARA INVERSIONES PÚBLICAS PRODUCTIVAS  
 MUNICIPIO DE SENGUÍO, MICHOACÁN  
 DEL 01 ENERO AL 31 DE DICIEMBRE DEL AÑO 2023

NÚMERO	DECRETO LEGISLATIVO		TIPO DE OBLIGACIÓN	FECHA DE CONTRATACIÓN	PLAZO PACTADO	TASA DE INTERÉS PACTADA	GARANTÍA OTORGADA	DESTINO	ACREEDOR, PROVEEDOR O CONTRATISTA	MOMTO ORIGINAL CONTRATADO		AMORTIZACIÓN MENSUAL	IMPORTE AMORTIZADO		SALDO
	NÚMERO	FECHA DE PUBLICACIÓN								CAPITAL	INTERESES		CAPITAL	INTERESES	
14894	ACUERDOS	25/01/2022	CREDITO SIMPLE	26/12/2022	01/08/2024	12.72%	FAIS MUNICIPAL	AGUA POTABLE, ALCANTARILLA	BANCOBRAS	4,999,999.92	476,771.12	342,298.19	2,751,766.16	328,917.55	2,248,233.76
	A157/2021														
	A061/22														
	A137/22														
Municipio de Senguio										4,999,999.92	476,771.12	342,298.19	2,751,766.16	328,917.55	2,248,233.76
Ayuntamiento de Michoacán										4,999,999.92	476,771.12	342,298.19	2,751,766.16	328,917.55	2,248,233.76

NOTAS:


"Bajo protesta de decir verdad, declaramos que este reporte y sus notas son razonablemente correctos, y son responsabilidad del emisor."


  
 DRA. MARIA ALEJANDRA VINAS RIOS  
 PRESIDENTE MUNICIPAL  
 2021-2024

  
 C. RODOLFO SANTANA VELASCO  
 SINDICO MUNICIPAL

  
 C. JAVIER MIRANDA GONZALEZ  
 TESORERO MUNICIPAL  
 ELABORO

  
 LIC. JUAN VELAZQUEZ RIOS  
 CONTRALOR MUNICIPAL





## ANEXO 2.

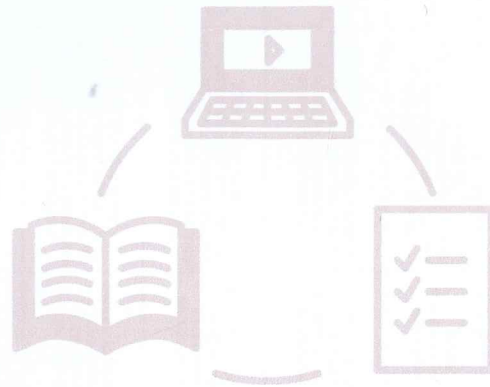
EN CUANTO A LAS OBRAS  
PÚBLICAS DEL EJERCICIO  
FISCAL INVARIABLEMENTE  
DE LA MODALIDAD DE  
EJECUCIÓN CONFORME A SU  
FORMATO E INSTRUCTIVO











## **ANEXO 3.**

**EN LO QUE RESPECTA A LA  
INFORMACIÓN  
PROGRAMÁTICA, DEBERÁ  
PRESENTAR LA VINCULACIÓN  
DE OBJETIVOS, CONFORME AL  
FORMATO E INSTRUCTIVO.**

# ANEXO 3: VINCULACIÓN DE OBJETIVOS



**MUNICIPIO: SENGUJO, MICHOACAN**

**DEL 01 DE ENERO AL 31 DE DICIEMBRE DE 2023**

UNIDAD PROGRAMÁTICA PRESUPUESTARIA	UNIDAD RESPONSABLE	NOMBRE DEL PROGRAMA	OBJETIVO GENERAL DEL PROGRAMA	PRESUPUESTO DE EGRESOS POR PROGRAMA		GOBIERNO GESTOR Y TRANSPARENTE			
				IMPORTE: \$ 104,855,551.29		OBJETIVO DEL PLAN MUNICIPAL DE DESARROLLO	OBJETIVO DEL PLAN ESTATAL DE DESARROLLO	OBJETIVO DEL PLAN NACIONAL DE DESARROLLO	
				APROBADO	DEVENGADO				PRIORIDAD PARA EL DESARROLLO
001-101	PRESIDENCIA MUNICIPAL	EQUIDAD, DESARROLLO SOCIAL E INTEGRACIÓN FAMILIAR	BRINDAR A TODOS LOS INTEGRANTES DEL MUNICIPIO EL GOCE DE LOS MISMOS DERECHOS Y OPORTUNIDADES ESPECIALMENTE A QUIENES POR ALGUNA SITUACIÓN ASI LO REQUIERAN	11,106,681.54	11,106,681.54	9.1 EQUIDAD, DESARROLLO SOCIAL E INTEGRACIÓN FAMILIAR	BRINDAR A TODOS LOS INTEGRANTES DEL MUNICIPIO EL GOCE DE LOS MISMOS DERECHOS Y OPORTUNIDADES ESPECIALMENTE A QUIENES POR ALGUNA SITUACIÓN ASI LO REQUIERAN	BRINDAR ATENCIÓN PRIORITARIA A LOS GRUPOS HISTÓRICAMENTE VULNERADOS	POLITICA SOCIAL
002-101	SINDICATURA	MODERNIZACIÓN ADMINISTRATIVA, TRANSPARENCIA Y RENDICIÓN DE CUENTAS	FORTALECER LAS INSTANCIAS PARA CONSTRUIR, DIRIGIR Y EVALUAR ACCIONES DE GOBIERNO	1,223,510.67	1,223,510.67	9.5 MODERNIZACIÓN ADMINISTRATIVA, TRANSPARENCIA Y RENDICIÓN DE CUENTAS	MODERNIZAR LA ESTRUCTURA Y PROCEDIMIENTOS ADMINISTRATIVOS PARA MEJORAR LA PRESTACIÓN DE SERVICIOS PÚBLICOS MUNICIPALES CON GESTIÓN EFICIENTE DE RECURSOS.	COMBATE FRONTAL INSTITUCIONAL A LA CORRUPCIÓN	POLITICA Y GOBIERNO
003-101	REGIDORAS Y REGIDORES	VIGILAR DE MANERA PERMANENTE LA HACIENDA PÚBLICA	FORTALECER LAS INSTANCIAS PARA CONSTRUIR, DIRIGIR Y EVALUAR ACCIONES DE GOBIERNO	3,980,349.74	3,980,349.74	9.5 MODERNIZACIÓN ADMINISTRATIVA, TRANSPARENCIA Y RENDICIÓN DE CUENTAS	MODERNIZAR LA ESTRUCTURA Y PROCEDIMIENTOS ADMINISTRATIVOS PARA MEJORAR LA PRESTACIÓN DE SERVICIOS PÚBLICOS MUNICIPALES CON GESTIÓN EFICIENTE DE RECURSOS.	FORTALECER EL ESTADO CONSTITUCIONAL DE DERECHO, CULTURA DEMOCRÁTICA, DE LEGALIDAD Y COORDINACIÓN ENTRE PODERES.	POLITICA SOCIAL
004-108	TESORERIA MUNICIPAL	PROMOVER NORMAS Y CRITERIOS DE CONTROL PARA LOS RECURSOS MUNICIPALES	MODERNIZAR LA ESTRUCTURA Y PROCEDIMIENTOS ADMINISTRATIVOS PARA MEJORAR LA PRESTACIÓN DE SERVICIOS PÚBLICOS MUNICIPALES CON GESTIÓN EFICIENTE DE LOS RECURSOS	6,390,018.93	6,390,018.93	9.5 MODERNIZACIÓN ADMINISTRATIVA, TRANSPARENCIA Y RENDICIÓN DE CUENTAS	MODERNIZAR LA ESTRUCTURA Y MEJORAR LA PRESTACIÓN DE SERVICIOS PÚBLICOS MUNICIPALES CON GESTIÓN EFICIENTE DE RECURSOS.	COMBATE FRONTAL INSTITUCIONAL A LA CORRUPCIÓN	POLITICA SOCIAL
005-108	SECRETARIA DEL AYUNTAMIENTO	AUXILIAR EN LA CONDICION DE LA POLITICA INTERIOR DEL MUNICIPIO	MODERNIZAR LA ESTRUCTURA Y PROCEDIMIENTOS ADMINISTRATIVOS PARA MEJORAR LA PRESTACIÓN DE SERVICIOS PÚBLICOS MUNICIPALES CON GESTIÓN EFICIENTE DE LOS RECURSOS	1,634,860.36	1,634,860.36	9.5 MODERNIZACIÓN ADMINISTRATIVA, TRANSPARENCIA Y RENDICIÓN DE CUENTAS	MODERNIZAR LA ESTRUCTURA Y MEJORAR LA PRESTACIÓN DE SERVICIOS PÚBLICOS MUNICIPALES CON GESTIÓN EFICIENTE DE RECURSOS.	IMPULSAR EL GOBIERNO ABIERTO Y MECANISMOS DE PARTICIPACIÓN CIUDADANA PARA LA POBLACION EN EL CENTRO DEL QUEHACER PUBLICO.	POLITICA SOCIAL
006-103	CONTRALORIA MUNICIPAL	PROMOVER NORMAS Y CRITERIOS DE CONTROL PARA LOS RECURSOS MUNICIPALES	MODERNIZAR LA ESTRUCTURA Y PROCEDIMIENTOS ADMINISTRATIVOS PARA MEJORAR LA PRESTACIÓN DE SERVICIOS PÚBLICOS MUNICIPALES CON GESTIÓN EFICIENTE DE LOS RECURSOS	856,858.27	856,858.27	9.6.4 TRANSPARENCIA Y RENDICIÓN DE CUENTAS Y ACCESO A LA INFORMACION	FOMENTAR LA CULTURA DE TRANSPARENCIA Y RENDICIÓN DE CUENTAS, CONFORME A LA NORMATIVIDAD VIGENTE Y RESPONSABILIDAD SOCIAL.	FORTALECER LA TRANSPARENCIA FISCALIZACIÓN Y RENDICIÓN DE CUENTAS Y MECANISMOS DE CONTRALORIA SOCIAL	POLITICA SOCIAL
007-103	OFICIALIA MAYOR	GENERAR LA LOGISTICA NECESARIA PARA MANTENER AL MUNICIPIO EN OPTIMAS CONDICIONES DE LIMPIEZA	BRINDAR SERVICIOS PÚBLICOS MUNICIPALES DE CALIDAD, INNOVACIÓN Y MANTENIMIENTO URBANO	12,958,015.62	12,958,015.62	9.4 SERVICIOS MUNICIPALES E IMAGEN URBANA	BRINDAR SERVICIOS PÚBLICOS MUNICIPALES DE CALIDAD E INNOVACIÓN, PARA EL DESARROLLO SOCIAL Y URBANO DE SENGUJO	SUSTENTABILIDAD AMBIENTAL, RESILIENCIA Y PROSPERIDAD URBANA	POLITICA Y GOBIERNO

008-01	DIRECCIÓN DE OBRAS PÚBLICAS	GENERAR UN PROGRAMA DE DESARROLLO INSTITUCIONAL	BRINDAR SERVICIOS PÚBLICOS MUNICIPALES DE CALIDAD, INNOVACIÓN Y MANTENIMIENTO URBANO	47,553,329.72	47,553,329.72	9.4 SERVICIOS MUNICIPALES E IMAGEN URBANA	BRINDAR SERVICIOS PÚBLICOS MUNICIPALES DE CALIDAD E INNOVACIÓN PARA EL DESARROLLO SOCIAL Y URBANO DE SENGUJO	IMPULSAR PROCESOS DE AUTOCONSTRUCCIÓN DE LA VIVIENDA, ACCESO A SERVICIOS E INFRAESTRUCTURA PÚBLICA.	POLÍTICA Y GOBIERNO
008-02	DIRECCIÓN DE DIF	APOYAR CON ENTREGA DE PROGRAMAS PARA LOS HABITANTES QUE MÁS LO NECESITEN	BRINDAR A TODOS LOS INTEGRANTES DEL MUNICIPIO EL GOCE DE LOS MISMOS DERECHOS Y OPORTUNIDADES, ESPECIALMENTE A QUIENES POR ALGUNA SITUACIÓN ASÍ LO REQUIERAN	2,934,954.34	2,934,954.34	9.1 EQUITAD, DESARROLLO SOCIAL E INTEGRACIÓN FAMILIAR	BRINDAR A TODOS LOS INTEGRANTES DEL MUNICIPIO EL GOCE DE LOS MISMOS DERECHOS Y OPORTUNIDADES, ESPECIALMENTE A QUIENES POR ALGUNA SITUACIÓN ASÍ LO REQUIERAN	BRINDAR ATENCIÓN PRIORITARIA A LOS GRUPOS HISTÓRICAMENTE VULNERADOS	POLÍTICA SOCIAL
010-02	DIRECCIÓN DE DESARROLLO SOCIAL	GENERAR ACCIONES PARA EL DESARROLLO SOCIAL	BRINDAR A TODOS LOS INTEGRANTES DEL MUNICIPIO EL GOCE DE LOS MISMOS DERECHOS Y OPORTUNIDADES, ESPECIALMENTE A QUIENES POR ALGUNA SITUACIÓN ASÍ LO REQUIERAN	1,008,875.36	1,008,875.36	9.1.11 ASISTENCIA SOCIAL	BRINDAR A TODOS LOS INTEGRANTES DEL MUNICIPIO EL GOCE DE LOS MISMOS DERECHOS Y OPORTUNIDADES, ESPECIALMENTE A QUIENES POR ALGUNA SITUACIÓN ASÍ LO REQUIERAN	BRINDAR ATENCIÓN PRIORITARIA A LOS GRUPOS HISTÓRICAMENTE VULNERADOS	BRINDAR ATENCIÓN PRIORITARIA A LOS GRUPOS HISTÓRICAMENTE VULNERADOS
011-07	DIRECCIÓN DE DESARROLLO AGROPECUARIO	OBTENER PROYECTOS PRODUCTIVOS PARA EL SECTOR AGROPECUARIO	EFICIENTAR EL DESARROLLO PRODUCTIVO, DE INNOVACIÓN Y CRECIMIENTO ECONÓMICO EN EL MUNICIPIO	2,807,760.21	2,807,760.21	9.2.2 PRODUCCIÓN AGROPECUARIA	PROPICIAR EL INCREMENTO SUSTENTABLE, GRADUAL Y SOSTENIDO DE LA PRODUCTIVIDAD Y COMPETITIVIDAD DEL SECTOR AGROPECUARIO Y FORESTAL.	FOMENTAR LA PRODUCCIÓN SOSTENIBLE, COMUNITARIA Y NUTRITIVA DE ALIMENTOS.	POLÍTICA Y GOBIERNO ECONOMÍA
012-07	DIRECCIÓN DE CATASTRO E INGRESOS	ACTUALIZAR EL PADRON DE CONTRIBUYENTES	MODERNIZAR LA ESTRUCTURA Y PROCEDIMIENTOS ADMINISTRATIVOS PARA MEJORAR LA PRESTACIÓN DE SERVICIOS PÚBLICOS MUNICIPALES CON GESTIÓN EFICIENTE DE LOS RECURSOS	342,533.21	342,533.21	9.5.5 INGRESOS Y EGRESOS	INCREMENTAR LA RECAUDACIÓN DE LOS RECURSOS PROPIOS DEL MUNICIPIO.	GENERAR MECANISMOS PARA EL INCREMENTO DE LA RECAUDACIÓN.	POLÍTICA SOCIAL, POLÍTICA Y GOBIERNO
013-07	DIRECCIÓN DE URBANISMO	CONSERVAR Y CUIDAR EL CRECIMIENTO URBANO	BRINDAR SERVICIOS PÚBLICOS MUNICIPALES DE CALIDAD, INNOVACIÓN Y MANTENIMIENTO URBANO	369,002.46	369,002.46	9.4.2 MEJORAMIENTO DE LA IMAGEN URBANA	CONTRIBUIR A PROMOVER EL DESARROLLO URBANO, EL ORDENAMIENTO Y LA PLANEACIÓN TERRITORIAL.	PROMOVER LA FORMULACIÓN, IMPLEMENTACIÓN Y EVALUACIÓN DE LOS INSTRUMENTOS DE PLANEACIÓN TERRITORIAL CON UNA VISIÓN DE SUSTENTABILIDAD.	POLÍTICA Y GOBIERNO
014-03	DIRECCIÓN DE CULTURA Y DEPORTE	RESCATAR Y FOMENTAR NUESTRA CULTURA	FOMENTAR EL TURISMO Y PROMOVER EL CUIDADO DEL MEDIO AMBIENTE	1,162,010.73	1,162,010.73	9.3.2 CONSERVACIÓN DE LA CULTURA E IDENTIDAD	RECUPERAR, PROMOVER Y DESARROLLAR LOS PROCESOS Y MANIFESTACIONES CULTURALES.	IMPLEMENTAR ACCIONES DE FORMACIÓN, PROFESIONALIZACIÓN Y PROMOCIÓN DE LA OFERTA CULTURAL Y ARTÍSTICA.	POLÍTICA Y GOBIERNO
015-06	DIRECCIÓN DE INSTANCIA A LA MUJER	ATENDER Y ORIENTAR A LAS MUJERES QUE SUFREN ALGUN TIPO O MODALIDAD DE VIOLENCIA	BRINDAR A TODOS LOS INTEGRANTES DEL MUNICIPIO EL GOCE DE LOS MISMOS DERECHOS Y OPORTUNIDADES, ESPECIALMENTE A QUIENES POR ALGUNA SITUACIÓN ASÍ LO REQUIERAN	331,269.37	331,269.37	9.1.5 MUJERES	DISMINUIR LA DISCRIMINACIÓN SOCIAL, ECONÓMICA, LABORAL Y FAMILIAR EN LAS NIÑAS Y MUJERES DE SENGUJO.	BRINDAR ATENCIÓN INTEGRAL A LAS MUJERES MICROCANANAS SIN DISTINCIÓN POR ORIGEN ÉTNICO, IDENTIDAD SEXUAL Y EDD	POLÍTICA SOCIAL
016-03	DIRECCIÓN DE ATENCIÓN AL MIGRANTE	GESTIONAR APOYOS PARA MIGRANTES E INMIGRANTES DEL MUNICIPIO	BRINDAR A TODOS LOS INTEGRANTES DEL MUNICIPIO EL GOCE DE LOS MISMOS DERECHOS Y OPORTUNIDADES, ESPECIALMENTE A QUIENES POR ALGUNA SITUACIÓN ASÍ LO REQUIERAN	317,415.04	317,415.04	9.1.9 MIGRANTES	BRINDAR ATENCIÓN A QUIENES REQUIERAN CUALQUIER TIPO DE APOYO TANTO DE MIGRACIÓN COMO INMIGRACIÓN, PARA QUE SEAN RESPETADOS SUS DERECHOS COMO MEXICANOS Y SERES HUMANOS DE CUALQUIER NACIONALIDAD.	ACCESO A DERECHOS PLENOS Y DESARROLLO INTEGRAL PARA LAS PERSONAS, FAMILIAS Y COMUNIDADES INVOLUCRADAS EN LOS PROCESOS DE MOVILIDAD HUMANA Y MIGRACIÓN	POLÍTICA SOCIAL
017-08	DIRECCIÓN DE INFORMÁTICA	FORTALECER LA CULTURA DE TRANSPARENCIA EN LA RENDICIÓN DE CUENTAS DE LA ADMINISTRACIÓN	MODERNIZAR LA ESTRUCTURA Y PROCEDIMIENTOS ADMINISTRATIVOS PARA MEJORAR LA PRESTACIÓN DE SERVICIOS PÚBLICOS MUNICIPALES CON GESTIÓN EFICIENTE DE LOS RECURSOS	606,808.68	606,808.68	9.5.1 MODERNIZACIÓN ADMINISTRATIVA	IMPLEMENTAR TECNOLOGÍAS DE PUNTA PARA MEJORAR LA PRESTACIÓN DE SERVICIOS Y RESPONDER A LAS NECESIDADES DE LOS CIUDADANOS DE UNA MANERA MÁS OPORTUNA.	IMPULSAR EL GOBIERNO ABIERTO Y MECANISMOS DE PARTICIPACIÓN CIUDADANA PARA LA POBLACIÓN EN EL CENTRO DEL QUEHACER PÚBLICO.	POLÍTICA SOCIAL, POLÍTICA Y GOBIERNO

018-06	DIRECCIÓN DE IMPLAN	SER AUXILIAR DE LA ADMINISTRACIÓN MUNICIPAL	MODERNIZAR LA ESTRUCTURA Y PROCEDIMIENTOS ADMINISTRATIVOS PARA MEJORAR LA PRESTACIÓN DE SERVICIOS PÚBLICOS MUNICIPALES CON GESTIÓN EFICIENTE DE LOS RECURSOS	167,193.95	167,193.95	9.5.2 PLANEACIÓN PARA EL DESARROLLO	CREAR Y FORTALECER INSTANCIAS PARA CONSTRUIR, DIRIGIR Y EVALUAR ACCIONES DE GOBIERNO JUNTO CON LOS CIUDADANOS.	IMPLEMENTAR EL SISTEMA INTEGRAL DE PLANEACIÓN	POLITICA SOCIAL POLITICA Y GOBIERNO
019-06	DIRECCIÓN DE SEGURIDAD PÚBLICA	BRINDAR SEGURIDAD A LA POBLACION	PROMOVER UNA CULTURA DE RESPETO Y LEGALIDAD PARA SALVAGUARDAR EL PATRIMONIO DE LA SOCIEDAD DENTRO DEL TERRITORIO MUNICIPAL CON METODOS ADECUADOS	8,910,227.08	8,910,227.08	9.6 SEGURIDAD, JUSTICIA Y PAZ SOCIAL	GARANTIZAR LAS CONDICIONES DE SEGURIDAD Y PAZ SOCIAL A LA POBLACIÓN DEL MUNICIPIO.	PRESERVAR LA SEGURIDAD PÚBLICA Y FOMENTAR LA PREVENCIÓN SOCIAL DE LA VIOLENCIA Y LA DELINCUENCIA EN EL ESTADO.	POLITICA SOCIAL POLITICA Y GOBIERNO
020-01	DIRECCIÓN DE LA JUVENTUD	BRINDAR ATENCIÓN A LA POBLACION JOVEN DEL MUNICIPIO	BRINDAR A TODOS LOS INTEGRANTES DEL MUNICIPIO EL GOCE DE LOS MISMOS DERECHOS Y OPORTUNIDADES, ESPECIALMENTE A QUIENES POR ALGUNA SITUACIÓN ASÍ LO REQUIERAN	193,876.01	193,876.01	9.1.6 JÓVENES	BRINDAR ATENCIÓN A LA POBLACIÓN JOVEN DEL MUNICIPIO DE SENGUJO PARA SU DESARROLLO SOCIAL, ECONÓMICO, CULTURAL Y EDUCATIVO	BRINDAR ATENCIÓN PRIORITARIA A LOS GRUPOS HISTÓRICAMENTE VULNERADOS	POLITICA SOCIAL
Ayuntamiento constituyente				104,855,581.29	104,855,581.29				

Municipio de Sengujo Michoacán

020-01  
DIRECCIÓN DE LA JUVENTUD

DIRA MARIKAL SANDRA VAREGAS RÍOS  
PRESIDENTA MUNICIPAL Y PRESIDENTA PR DEL CONSEJO DIRECTIVO DEL IMPLAN  
2021-2024

C. RODOLFO SANTANA VELASCO  
SINDICO MUNICIPAL


C. JAVIER MIRANDA GONZALEZ  
TESORERO MUNICIPAL

LIC. JUAN VELAZQUEZ RÍOS  
CONTRALOR MUNICIPAL

"Bajo protesta de decir verdad, declaramos que éste reporto y sus notas son razonablemente correctos, y son responsabilidad del emisor."



0002403



## ANEXO 4.

# INFORME DEL AVANCE PROGRAMÁTICO PRESUPUESTARIO, CONFORME AL FORMATO E INSTRUCTIVO



# ANEXO 4: INFORME DEL AVANCE PROGRAMÁTICO PRESUPUESTARIO

MUNICIPIO: SENGUIO, MICHOACÁN  
DEL 01 DE ENERO AL 31 DE DICIEMBRE DE 2023

UNIDAD PROGRAMÁTICA PRESUPUESTARIA	UNIDAD RESPONSABLE	PROGRAMA	OBJETIVO GENERAL DEL PROGRAMA	ORIGEN DEL RECURSO	INDICADOR	UNIDAD DE MEDIDA	META PROGRAMADA	IMPORTE AUTORIZADO	META REALIZADA	IMPORTE DEBERIDO	% DEL CUMPLIMIENTO DE LA META	TIPO	BENEFICIARIOS
001-005-116		FONDO REMANENTE DE FONDO GENERAL		MUNICIPAL		PORCENTAJE	60%	\$4,182,271	100%	\$4,182,271	100%	HABITANTES DEL MUNICIPIO	18,833
001-005-201		CONDUCCIÓN DE SERVICIOS DE BIENESTAR SOCIAL Y GESTIÓN DE SERVICIOS		FONDO GENERAL DE PARTICIPACIONES MUNICIPALES		PORCENTAJE	60%	\$,381,328.85	100%	\$,381,328.85	100%	HABITANTES DEL MUNICIPIO	18,833
001-005-202		CONDUCCIÓN DE BIENESTAR SOCIAL Y GESTIÓN DE SERVICIOS		RECURSOS FISCALES MUNICIPALES	INDICADOR DE AVANCE SOBRE LA ATENCIÓN A LOS SERVIDORES DEL MUNICIPIO	PORCENTAJE	60%	\$28,893.97	100%	\$28,893.97	100%	HABITANTES DEL MUNICIPIO	18,833
001-005-203		ATENCIÓN Y AYUDAS SOCIALES 115		FONDO GENERAL DE PARTICIPACIONES MUNICIPALES		PORCENTAJE	60%	\$,341,318.90	100%	\$,341,318.90	100%	HABITANTES DEL MUNICIPIO	18,833
001-005-204		ATENCIÓN Y AYUDAS SOCIALES 101		RECURSOS FISCALES MUNICIPALES		PORCENTAJE	60%	\$20,688.71	100%	\$20,688.71	100%	HABITANTES DEL MUNICIPIO	18,833
001-005-249		ATENCIÓN Y AYUDAS SOCIALES 016		FONDO GENERAL DE PARTICIPACIONES MUNICIPALES		PORCENTAJE	60%	0.00	0%	0.00	0%	HABITANTES DEL MUNICIPIO	18,833
002-005-208		CONTROL PATRIMONIAL, AJUNTOS LEGALES Y HACIENDA PÚBLICA 115		FONDO GENERAL DE PARTICIPACIONES MUNICIPALES	FORTEALEZAR LAS INSTANCIAS PARA CONSTRUIR, DIRIGIR Y EVALUAR ACCIONES DE GOBIERNO	PORCENTAJE	60%	\$,223,535.87	100%	\$,223,535.87	100%	HABITANTES DEL MUNICIPIO	18,833
002-005-209		CONTROL PATRIMONIAL, AJUNTOS LEGALES Y HACIENDA PÚBLICA 011		RECURSOS FISCALES MUNICIPALES		PORCENTAJE	60%	\$75.00	100%	\$75.00	100%	HABITANTES DEL MUNICIPIO	18,833
003-005-207		CONDUCCIÓN DE COMISIONES 115		FONDO GENERAL DE PARTICIPACIONES MUNICIPALES	FORTEALEZAR LAS INSTANCIAS PARA CONSTRUIR, DIRIGIR Y EVALUAR ACCIONES DE GOBIERNO	PORCENTAJE	60%	\$,546,861.24	100%	\$,546,861.24	100%	HABITANTES DEL MUNICIPIO	18,833
003-005-208		CONDUCCIÓN DE COMISIONES 011		RECURSOS FISCALES MUNICIPALES		PORCENTAJE	60%	\$3,488.00	100%	\$3,488.00	100%	HABITANTES DEL MUNICIPIO	18,833
004-005-115		REMANENTE DE PARTICIPACIONES MUNICIPALES		FONDO GENERAL DE PARTICIPACIONES MUNICIPALES		PORCENTAJE	60%	\$4,119.31	100%	\$4,119.31	100%	HABITANTES DEL MUNICIPIO	18,833
004-005-117		AYUDAS FONDO GENERAL 115		FONDO GENERAL DE PARTICIPACIONES MUNICIPALES		PORCENTAJE	60%	\$1,488.34	100%	\$1,488.34	100%	HABITANTES DEL MUNICIPIO	18,833
004-005-118		AYUDAS RECURSOS FISCALES		FONDO GENERAL DE PARTICIPACIONES MUNICIPALES		PORCENTAJE	60%	0.00	0%	0.00	0%	HABITANTES DEL MUNICIPIO	18,833
004-005-208		OSTENCIÓN, APLICACIÓN DE RECURSOS Y RENOVACIÓN DE CUENTAS 115		FONDO GENERAL DE PARTICIPACIONES MUNICIPALES	MODERNIZAR LA ESTRUCTURA Y PROCEDIMIENTOS DE SERVICIOS PÚBLICOS MUNICIPALES CON GESTIÓN EFICIENTE DE LOS RECURSOS	PORCENTAJE	60%	\$,788,003.70	100%	\$,788,003.70	100%	HABITANTES DEL MUNICIPIO	18,833
004-005-210		OSTENCIÓN, APLICACIÓN DE RECURSOS Y RENOVACIÓN DE CUENTAS 011		RECURSOS FISCALES MUNICIPALES		PORCENTAJE	60%	\$1,189.81	100%	\$1,189.81	100%	HABITANTES DEL MUNICIPIO	18,833
004-005-217		PAGO DE AYUDAS RECURSOS FV		RECURSOS FISCALES (FEDERAL)		PORCENTAJE	60%	\$5,543.35	100%	\$5,543.35	100%	HABITANTES DEL MUNICIPIO	18,833
004-005-232		OSTENCIÓN, APLICACIÓN DE RECURSOS Y RENOVACIÓN DE CUENTA FV		RECURSOS FISCALES (FEDERAL)		PORCENTAJE	60%	0.00	0%	0.00	0%	HABITANTES DEL MUNICIPIO	18,833
004-005-293		DEUDA PÚBLICA MANOABAS FV		FEDERAL (PRÉSTAMO)		PORCENTAJE	60%	\$,000,000.00	100%	\$,000,000.00	100%	HABITANTES DEL MUNICIPIO	18,833
005-005-211		CONDUCCIÓN DE LA POLÍTICA INTERNA MUNICIPAL 115		FONDO GENERAL DE PARTICIPACIONES MUNICIPALES	MODERNIZAR LA ESTRUCTURA Y PROCEDIMIENTOS ADMINISTRATIVOS PARA MEJORAR LA PRESTACIÓN DE SERVICIOS PÚBLICOS MUNICIPALES CON GESTIÓN EFICIENTE DE LOS RECURSOS	PORCENTAJE	60%	\$,689,893.71	100%	\$,689,893.71	100%	HABITANTES DEL MUNICIPIO	18,833
005-005-212		CONDUCCIÓN DE LA POLÍTICA INTERNA MUNICIPAL 011		RECURSOS FISCALES MUNICIPALES		PORCENTAJE	60%	\$,689,893.71	100%	\$,689,893.71	100%	HABITANTES DEL MUNICIPIO	18,833
005-005-219		CONDUCCIÓN DE LA POLÍTICA INTERNA MUNICIPAL 021		FONDO GENERAL DE PARTICIPACIONES MUNICIPALES		PORCENTAJE	60%	\$,179.92	100%	\$,179.92	100%	HABITANTES DEL MUNICIPIO	18,833
005-005-213		REALIZACIÓN INTERNA Y ESTABLECIMIENTOS DE CTRL. INTERNO 115		RECURSOS FISCALES MUNICIPALES	FORTEALEZAR LAS INSTANCIAS PARA CONSTRUIR, DIRIGIR Y EVALUAR ACCIONES DE GOBIERNO	PORCENTAJE	60%	\$6,664.37	100%	\$6,664.37	100%	HABITANTES DEL MUNICIPIO	18,833
005-005-214		REALIZACIÓN INTERNA Y ESTABLECIMIENTOS DE CTRL. INTERNO 011		FONDO GENERAL DE PARTICIPACIONES MUNICIPALES		PORCENTAJE	60%	\$,203.50	100%	\$,203.50	100%	HABITANTES DEL MUNICIPIO	18,833
007-005-215		ADMN. DE RECURSOS MAT. SERV. GENERALES Y HUM. 115		RECURSOS FISCALES MUNICIPALES	FORTEALEZAR LAS INSTANCIAS PARA CONSTRUIR, DIRIGIR Y EVALUAR ACCIONES DE GOBIERNO	PORCENTAJE	60%	\$,779,729.21	100%	\$,779,729.21	100%	HABITANTES DEL MUNICIPIO	18,833
007-005-216		ADMN. DE RECURSOS MAT. SERV. GENERALES Y HUM. 011		FONDO GENERAL DE PARTICIPACIONES MUNICIPALES		PORCENTAJE	60%	\$,302,808.18	100%	\$,302,808.18	100%	HABITANTES DEL MUNICIPIO	18,833
007-005-217		ADMN. DE RECURSOS MAT. SERV. GENERALES Y HUM. 021		RECURSOS FISCALES MUNICIPALES		PORCENTAJE	60%	\$,370,792.22	100%	\$,370,792.22	100%	HABITANTES DEL MUNICIPIO	18,833
008-005-218		ADMN. Y APLICACIÓN CORRECTA DE RECURSOS EN OBRAS 115		RECURSOS FISCALES MUNICIPALES		PORCENTAJE	60%	\$,000,000.00	100%	\$,000,000.00	100%	HABITANTES DEL MUNICIPIO	18,833
008-005-219		ADMN. Y APLICACIÓN CORRECTA DE RECURSOS EN OBRAS 011		FONDO GENERAL DE PARTICIPACIONES MUNICIPALES		PORCENTAJE	60%	\$5,507.33	100%	\$5,507.33	100%	HABITANTES DEL MUNICIPIO	18,833
008-005-299		ADMN. Y APLICACIÓN CORRECTA DE RECURSOS EN OBRAS 021		FASMI (FEDERAL)		PORCENTAJE	60%	\$,219,297.10	100%	\$,219,297.10	100%	HABITANTES DEL MUNICIPIO	18,833





# IX. ESTADOS FINANCIEROS CONSOLIDADOS



CUENTA PUBLICA ANUAL 2023

# 1. ESTADO DE SITUACIÓN FINANCIERA



CUENTA PUBLICA ANUAL 2023

MUNICIPIO DE SENGUO MICHOACAN ESTADO DE SITUACION FINANCIERA CONSOLIDADO AL 31 DE DICIEMBRE DE 2023	MUNICIPIO DE SENGUO MICHOACAN		SISTEMA DE AGUA POTABLE, ALCANTARILLADO Y SANEAMIENTO DE SENGUO		SUMATORIA 2023	ELIMINACIÓN 2023	CONSOLIDACIÓN 2023
	2023	2022	2022	2021			
	ACTIVO CIRCULANTE.						
EFFECTIVO Y EQUIVALENTES.	209,628.57	2,846,973.52	2,892.86	32,753.07	212,521.43	25,096.00	187,425.43
DERECHOS A RECIBIR EFECTIVO O EQUIVALENTES.	4,564,720.59	4,553,482.17	421,156.40	354,574.75	4,985,876.99	0.00	4,985,876.99
DERECHOS A RECIBIR BIENES O SERVICIOS.	4,846,013.62	5,460,806.56	26,800.00	26,800.00	4,872,813.62	0.00	4,872,813.62
INVENTARIOS.	0.00	0.00	0.00	0.00	0.00	0.00	0.00
ALMACENES.	0.00	0.00	50,918.00	50,918.00	50,918.00	0.00	50,918.00
ESTIMACIÓN POR PÉRDIDA O DETERIORO DE ACTIVOS CIRCULANTES	0.00	0.00	0.00	0.00	0.00	0.00	0.00
OTROS ACTIVOS CIRCULANTES.	0.00	0.00	0.00	0.00	0.00	0.00	0.00
<b>TOTAL DE ACTIVO CIRCULANTE.</b>	<b>9,620,362.78</b>	<b>12,861,262.25</b>	<b>501,767.26</b>	<b>465,045.82</b>	<b>10,122,130.04</b>	<b>25,096.00</b>	<b>10,097,034.04</b>
ACTIVO NO CIRCULANTE.							
INVERSIONES FINANCIERAS A LARGO PLAZO.	0.00	0.00	0.00	0.00	0.00	0.00	0.00
DERECHOS A RECIBIR EFECTIVO O EQUIVALENTE A LARGO PLAZO.	0.00	0.00	0.00	0.00	0.00	0.00	0.00
BIENES INMUEBLES, INFRAESTRUCTURA Y CONSTRUCCIONES EN PROCESO.	24,705,768.84	24,530,173.71	3,636,843.00	3,636,843.00	28,342,611.84	0.00	28,342,611.84
BIENES MUEBLES.	4,653,168.20	3,818,838.09	82,329.43	82,329.43	4,735,497.63	0.00	4,735,497.63
ACTIVOS INTANGIBLES.	0.00	0.00	0.00	0.00	0.00	0.00	0.00
DEPRECIACIÓN, DETERIORO Y AMORTIZACIÓN ACUMULADA DE BIENES.	5,620,936.33	4,857,606.97	0.00	0.00	5,620,936.33	0.00	5,620,936.33
ACTIVOS DIFERIDOS.	0.00	0.00	0.00	0.00	0.00	0.00	0.00
ESTIMACIÓN POR PÉRDIDA O DETERIORO DE ACTIVOS NO CIRCULANTES.	0.00	0.00	0.00	0.00	0.00	0.00	0.00
OTROS ACTIVOS NO CIRCULANTES.	0.00	0.00	0.00	0.00	0.00	0.00	0.00
<b>TOTAL DE ACTIVO NO CIRCULANTE.</b>	<b>23,738,000.71</b>	<b>23,491,404.83</b>	<b>3,719,172.43</b>	<b>3,719,172.43</b>	<b>27,457,173.14</b>	<b>0.00</b>	<b>27,457,173.14</b>
<b>TOTAL DE ACTIVO</b>	<b>33,358,363.49</b>	<b>36,352,667.08</b>	<b>4,220,939.69</b>	<b>4,184,218.25</b>	<b>37,579,303.18</b>	<b>25,096.00</b>	<b>37,554,207.18</b>
PASIVO							
PASIVO CIRCULANTE.							
CUENTAS POR PAGAR A CORTO PLAZO.	35,304,177.86	34,751,582.51	539,434.17	385,850.67	35,843,612.03	25,096.00	35,818,516.03
DOCUMENTOS POR PAGAR A CORTO PLAZO.	0.00	0.00	0.00	0.00	0.00	0.00	0.00
PORCIÓN A CORTO PLAZO DE LA DEUDA PÚBLICA A LARGO PLAZO.	0.00	0.00	0.00	0.00	0.00	0.00	0.00
TÍTULOS Y VALORES A CORTO PLAZO.	0.00	0.00	0.00	0.00	0.00	0.00	0.00
PASIVOS DIFERIDOS A CORTO PLAZO.	2,283,186.43	1,500,000.00	0.00	0.00	2,283,186.43	0.00	2,283,186.43
OTROS PASIVOS A CORTO PLAZO.	0.00	0.00	0.00	0.00	0.00	0.00	0.00
<b>TOTAL DE PASIVO CIRCULANTE.</b>	<b>37,587,364.29</b>	<b>36,251,582.51</b>	<b>539,434.17</b>	<b>385,850.67</b>	<b>38,126,798.46</b>	<b>25,096.00</b>	<b>38,101,702.46</b>
PASIVO NO CIRCULANTE.							
CUENTAS POR PAGAR A LARGO PLAZO.	0.00	0.00	0.00	0.00	0.00	0.00	0.00
DOCUMENTOS POR PAGAR A LARGO PLAZO.	2,248,233.76	0.00	0.00	0.00	2,248,233.76	0.00	2,248,233.76
DEUDA PÚBLICA A LARGO PLAZO.	0.00	0.00	0.00	0.00	0.00	0.00	0.00
PASIVOS DIFERIDOS A LARGO PLAZO.	0.00	0.00	0.00	0.00	0.00	0.00	0.00
FONDOS Y BIENES DE TERCEROS EN GARANTÍA Y/O ADMINISTRACIÓN A LARGO PLAZO.	0.00	0.00	0.00	0.00	0.00	0.00	0.00
PROVISIONES A LARGO PLAZO.	0.00	0.00	0.00	0.00	0.00	0.00	0.00
<b>TOTAL DE PASIVO NO CIRCULANTE.</b>	<b>2,248,233.76</b>	<b>0.00</b>	<b>0.00</b>	<b>0.00</b>	<b>2,248,233.76</b>	<b>0.00</b>	<b>2,248,233.76</b>
<b>TOTAL DE PASIVO</b>	<b>39,835,598.05</b>	<b>36,251,582.51</b>	<b>539,434.17</b>	<b>385,850.67</b>	<b>40,375,032.22</b>	<b>25,096.00</b>	<b>40,349,936.22</b>



MUNICIPIO DE SENGUIO MICHOACAN  
ESTADO DE SITUACION FINANCIERA CONSOLIDADO  
AL 30 DE JUNIO DE 2022

	MUNICIPIO DE SENGUIO MICHOACAN		SISTEMA DE AGUA POTABLE, ALCANTARILLADO Y SANEAMIENTO DE SENGUIO		SUMATORIA 2023	ELIMINACIÓN 2023	CONSOLIDACIÓN 2023
	2023	2022	2022	2021			
HACIENDA PÚBLICA/PATRIMONIO CONTRIBUIDO.	7,196,851.82	8,754,169.45	17,780.00	17,780.00	7,214,631.82	0.00	7,214,631.82
APORTACIONES	8,562,008.00	8,562,008.00	0.00	0.00	8,562,008.00	0.00	8,562,008.00
DONACIONES DE CAPITAL	192,161.45	192,161.45	17,780.00	17,780.00	209,941.45	0.00	209,941.45
ACTUALIZACIÓN DE LA HACIENDA PÚBLICA/PATRIMONIO	-1,557,317.63	0.00	0.00	0.00	-1,557,317.63	0.00	-1,557,317.63
HACIENDA PÚBLICA/PATRIMONIO GENERADO	-13,674,086.38	-8,653,084.88	3,663,725.52	3,780,587.58	-10,010,360.86	0.00	-10,010,360.86
RESULTADO DEL EJERCICIO (AHORRO/DESAHORRO)	-4,610,127.42	3,478,515.86	-116,862.06	6,402.04	-4,726,989.48	0.00	-4,726,989.48
RESULTADO DE EJERCICIOS ANTERIORES	-9,063,958.96	-12,131,600.74	3,780,587.58	3,774,185.54	-5,283,371.38	0.00	-5,283,371.38
REVALÚOS	0.00	0.00	0.00	0.00	0.00	0.00	0.00
RESERVAS	0.00	0.00	0.00	0.00	0.00	0.00	0.00
RECTIFICACIONES DE RESULTADOS DE EJERCICIOS ANTERIORES	0.00	0.00	0.00	0.00	0.00	0.00	0.00
EXCESO O INSUFICIENCIA EN LA ACTUALIZACIÓN DE LA HACIENDA PÚBLICA/PATRIMONIO	0.00	0.00	0.00	0.00	0.00	0.00	0.00
RESULTADO POR POSICIÓN MONETARIA	0.00	0.00	0.00	0.00	0.00	0.00	0.00
RESULTADO POR TENENCIA DE ACTIVOS NO MONETARIOS	0.00	0.00	0.00	0.00	0.00	0.00	0.00
<b>TOTAL DE HACIENDA PUBLICA/PATRIMONIO</b>	<b>-6,477,234.56</b>	<b>101,084.57</b>	<b>3,681,505.52</b>	<b>3,798,367.58</b>	<b>-2,795,729.04</b>	<b>0.00</b>	<b>-2,795,729.04</b>
<b>TOTAL DEL PASIVO Y HACIENDA PÚBLICA/PATRIMONIO</b>	<b>33,358,363.49</b>	<b>36,352,667</b>	<b>4,220,940</b>	<b>4,184,218</b>	<b>37,579,303.18</b>	<b>25,096.00</b>	<b>37,554,207.18</b>

Municipio de Senguio  
Michoacán  
Ayuntamiento constitucional

PRESIDENTA MUNICIPAL  
DRA. MARIA ALEJANDRA VANEGAS RIOS  
2021-2024

SINDICO MUNICIPAL  
C. RODOLFO SANTANA VELASCO

TESORERO MUNICIPAL  
C. JAVIER MIRANDA GONZALEZ

CONTRALOR MUNICIPAL  
LIC. JUAN VELAZQUEZ RIOS

Bajo protesta de decir verdad declaramos que este reporte y sus notas son razonablemente correctos y responsabilidad del emisor.

# 2. ESTADO DE ACTIVIDADES



CUENTA PUBLICA ANUAL 2023



**MUNICIPIO DE SENGUIO MICHOACAN**  
**ESTADO DE ACTIVIDADES CONSOLIDADO**  
**DEL 1 DE ENERO AL 31 DE DICIEMBRE DE 2023**

DESCRIPCIÓN	MUNICIPIO DE SENGUIO MICHOACAN		SISTEMA DE AGUA POTABLE, ALCANTARILLADO Y SANEAMIENTO DE SENGUIO		SUMATORIA 2023	ELIMINACIÓN 2023	CONSOLIDACIÓN 2023
	2023	2022	2023	2022			
<b>INGRESOS Y OTROS BENEFICIOS</b>							
<b>INGRESOS DE GESTION</b>	<b>3,372,275.99</b>	<b>3,678,440.22</b>	<b>923,885.41</b>	<b>1,014,778.17</b>	<b>4,296,161.40</b>	<b>0.00</b>	<b>4,296,161.40</b>
IMPUESTOS	1,453,455.00	1,370,550.00	0.00	0.00	1,453,455.00	0.00	1,453,455.00
CUOTAS Y APORTACIONES DE SEGURIDAD SOCIAL.	0.00	500.00	0.00	0.00	0.00	0.00	0.00
CONTRIBUCIONES DE MEJORAS.	447,500.00	0.00	0.00	0.00	447,500.00	0.00	447,500.00
DERECHOS.	1,237,799.61	1,261,155.03	0.00	0.00	1,237,799.61	0.00	1,237,799.61
PRODUCTOS	14,883.20	7,675.48	267.76	183.34	15,150.96	0.00	15,150.96
APROVECHAMIENTOS	218,638.18	1,038,559.71	0.00	0.00	218,638.18	0.00	218,638.18
INGRESOS POR VENTA DE BIENES Y PRESTACIÓN DE SERVICIOS.	0.00	0.00	923,617.65	1,014,594.83	923,617.65	0.00	923,617.65
<b>INGRESOS NO COMPRENDIDOS EN LAS FRACCIONES DE LA LEY DE INGRESOS CAUSADOS EN EJERCICIOS FISCALES ANTERIORES PENDIENTES DE LIQUIDACIÓN O PAGO</b>	<b>0.00</b>	<b>0.00</b>	<b>0.00</b>	<b>0.00</b>	<b>0.00</b>	<b>0.00</b>	<b>0.00</b>
<b>PARTICIPACIONES, APORTACIONES, CONVENIOS, INCENTIVOS DERIVADOS DE LA COLABORACIÓN FISCAL, FONDOS DISTINTOS DE APORTACIONES, TRANSFERENCIAS, ASIGNACIONES, SUBSIDIOS Y SUBVENCIONES, Y PENSIONES Y JUBILACIONES</b>	<b>91,879,426.73</b>	<b>86,251,788.16</b>	<b>25,096.00</b>	<b>56,028.01</b>	<b>91,904,522.73</b>	<b>25,096.00</b>	<b>91,879,426.73</b>
PARTICIPACIONES, APORTACIONES, CONVENIOS, INCENTIVOS DERIVADOS DE LA COLABORACIÓN FISCAL Y FONDOS DISTINTOS DE APORTACIONES	91,342,464.23	86,251,788.16	0.00	0.00	91,342,464.23	0.00	91,342,464.23
TRANSFERENCIAS, ASIGNACIONES, SUBSIDIOS Y OTRAS AYUDAS	536,962.50	0.00	25,096.00	56,028.01	562,058.50	25,096.00	536,962.50
OTROS INGRESOS Y BENEFICIOS	0.00	0.00	0.00	0.00	0.00	0.00	0.00
INGRESOS FINANCIEROS	0.00	0.00	0.00	0.00	0.00	0.00	0.00
INCREMENTO POR VARIACION DE INVENTARIOS	0.00	0.00	0.00	0.00	0.00	0.00	0.00
DISMINUCION DEL EXCESO DE ESTIMACION POR PERDIDA O DETERIORO U OBSOLESCENCIA	0.00	0.00	0.00	0.00	0.00	0.00	0.00
DISMINUCION DEL EXCESO DE PROVISIONES	0.00	0.00	0.00	0.00	0.00	0.00	0.00
OTROS INGRESOS Y BENEFICIOS VARIOS	0.00	0.00	0.00	0.00	0.00	0.00	0.00
<b>TOTAL DE INGRESOS Y OTROS BENEFICIOS</b>	<b>95,251,702.72</b>	<b>89,930,228.38</b>	<b>948,981.41</b>	<b>1,070,806.18</b>	<b>96,200,684.13</b>	<b>25,096.00</b>	<b>96,175,588.13</b>
<b>GASTOS Y OTRAS PÉRDIDAS</b>							
<b>GASTOS DE FUNCIONAMIENTO.</b>	<b>55,960,910.39</b>	<b>47,404,579.73</b>	<b>1,065,843.47</b>	<b>1,060,025.45</b>	<b>57,026,753.86</b>	<b>25,096.00</b>	<b>57,001,657.86</b>
SERVICIOS PERSONALES.	23,293,071.06	24,345,482.69	627,784.93	639,731.81	23,920,855.99	0.00	23,920,855.99
MATERIALES Y SUMINISTROS.	17,778,403.15	11,324,590.48	125,036.77	129,437.17	17,903,439.92	0.00	17,903,439.92
SERVICIOS GENERALES	14,889,436.18	11,734,506.56	313,021.77	290,856.47	15,202,457.95	25,096.00	15,177,361.95
<b>TRANSFERENCIAS, ASIGNACIONES, SUBSIDIOS Y OTRAS AYUDAS</b>	<b>10,295,066.90</b>	<b>9,501,898.24</b>	<b>0.00</b>	<b>4,378.69</b>	<b>10,295,066.90</b>	<b>0.00</b>	<b>10,295,066.90</b>
TRANSFERENCIAS INTERNAS Y ASIGNACIONES AL SECTOR PÚBLICO	37,579.92	0.00	0.00	0.00	37,579.92	0.00	37,579.92
TRANSFERENCIAS AL RESTO DE SECTOR PÚBLICO	0.00	0.00	0.00	0.00	0.00	0.00	0.00
SUBSIDIOS Y SUBVENCIONES	5,537,057.30	5,929,010.42	0.00	0.00	5,537,057.30	0.00	5,537,057.30
AYUDAS SOCIALES	4,720,429.68	3,562,887.82	0.00	4,378.69	4,720,429.68	0.00	4,720,429.68
PENSIONES Y JUBILACIONES	0.00	10,000.00	0.00	0.00	0.00	0.00	0.00
TRANSFERENCIAS A FIDEICOMISOS, MANDATOS Y CONTRATOS ANÁLOGOS	0.00	0.00	0.00	0.00	0.00	0.00	0.00
TRANSFERENCIAS A LA SEGURIDAD SOCIAL	0.00	0.00	0.00	0.00	0.00	0.00	0.00
DONATIVOS	0.00	0.00	0.00	0.00	0.00	0.00	0.00
TRANSFERENCIAS AL EXTERIOR	0.00	0.00	0.00	0.00	0.00	0.00	0.00
<b>PARTICIPACIONES Y APORTACIONES</b>	<b>0.00</b>	<b>540,000.00</b>	<b>0.00</b>	<b>0.00</b>	<b>0.00</b>	<b>0.00</b>	<b>0.00</b>
PARTICIPACIONES	0.00	0.00	0.00	0.00	0.00	0.00	0.00
APORTACIONES	0.00	0.00	0.00	0.00	0.00	0.00	0.00
CONVENIOS	0.00	540,000.00	0.00	0.00	0.00	0.00	0.00
<b>INTERESES, COMISIONES Y OTROS GASTOS DE LA DEUDA PÚBLICA</b>	<b>328,917.55</b>	<b>0.00</b>	<b>0.00</b>	<b>0.00</b>	<b>328,917.55</b>	<b>0.00</b>	<b>328,917.55</b>
INTERESES DE LA DEUDA PÚBLICA	328,917.55	0.00	0.00	0.00	328,917.55	0.00	328,917.55
COMISIONES DE LA DEUDA PÚBLICA	0.00	0.00	0.00	0.00	0.00	0.00	0.00
GASTOS DE LA DEUDA PÚBLICA	0.00	0.00	0.00	0.00	0.00	0.00	0.00
COSTOS POR COBERTURAS	0.00	0.00	0.00	0.00	0.00	0.00	0.00
APOYOS FINANCIEROS	0.00	0.00	0.00	0.00	0.00	0.00	0.00



**MUNICIPIO DE SENGUIO MICHOACAN**  
**ESTADO DE ACTIVIDADES CONSOLIDADO**  
**DEL 1 DE ENERO AL 31 DE DICIEMBRE DE 2023**



DESCRIPCIÓN	MUNICIPIO DE SENGUIO MICHOACAN		SISTEMA DE AGUA POTABLE, ALCANTARILLADO Y SANEAMIENTO DE SENGUIO		SUMATORIA 2023	ELIMINACIÓN 2023	CONSOLIDACIÓN 2023
	2023	2022	2023	2021			
OTROS GASTOS Y PERDIDAS EXTRAORDINARIAS	859,251.15	984,018.53	0.00	0.00	859,251.15	0.00	859,251.15
ESTIMACIONES, DEPRECIACIONES, DETERIOROS, OBSOLESCENCIA Y AMORTIZACIONES	859,251.15	984,018.53	0.00	0.00	859,251.15	0.00	859,251.15
PROVISIONES	0.00	0.00	0.00	0.00	0.00	0.00	0.00
DISMINUCIÓN DE INVENTARIOS	0.00	0.00	0.00	0.00	0.00	0.00	0.00
AUMENTO POR INSUFICIENCIA DE ESTIMACIONES POR PÉRDIDA O DETERIORO U OBSOLESCENCIA	0.00	0.00	0.00	0.00	0.00	0.00	0.00
AUMENTO POR INSUFICIENCIA DE PROVISIONES	0.00	0.00	0.00	0.00	0.00	0.00	0.00
OTROS GASTOS	0.00	0.00	0.00	0.00	0.00	0.00	0.00
INVERSION PUBLICA.	32,417,684.15	28,021,216.02	0.00	0.00	32,417,684.15	0.00	32,417,684.15
INVERSION PUBLICA NO CAPITALIZABLE.	32,417,684.15	28,021,216.02	0.00	0.00	32,417,684.15	0.00	32,417,684.15
TOTAL DE GASTOS Y OTRAS PERDIDAS	99,861,830.14	86,451,713	1,065,843.47	1,064,404.14	100,927,673.61	25,096.00	100,902,577.61
RESULTADOS DEL EJERCICIO (AHORRO/DESAHORRO)	-4,610,127.42	3,478,516	-116,862.06	6,402.04	-4,726,989.48	0.00	-4,726,989.48

SISTEMA DE AGUA POTABLE, ALCANTARILLADO Y SANEAMIENTO DE SENGUIO	25,096.00
MUNICIPIO DE SENGUIO MICHOACAN	25,096.00
SUMA: TRANSFERENCIAS, ASIGNACIONES, SUBSIDIOS Y OTRAS AYUDAS	0.00
Nota:	

Municipio de Senguio Michoacán  
Ayuntamiento constitucional  
PRESIDENIA MUNICIPAL  
DRA. MARÍA BERENDETA VAREGAS RIOS  
Presidencia  
2021-2024

MPIO SENGUIO, MICHOACAN  
AYUNTAMIENTO CONSTITUCIONAL  
SINDICO MUNICIPAL  
C. RODOLFO SANTANA VELASCO

MPIO. SENGUIO, MICHOACAN  
AYUNTAMIENTO  
TESORERO MUNICIPAL  
C. JAVIER MIRANDA GONZALEZ

DE SENGUIO, MICHOACAN  
AYUNTAMIENTO CONSTITUCIONAL  
CONTRALOR MUNICIPAL  
LIC. JUAN VELAZQUEZ RIOS

Bajo protesta de decir verdad declaramos que este reporte y sus notas son razonablemente correctos y responsabilidad del emisor.

0002414

# 3. ESTADO DE VARIACIÓN DE LA HACIENDA PÚBLICA



CUENTA PUBLICA ANUAL 2023

MUNICIPIO DE SENGUO MICHOACAN  
ESTADO DE VARIACION EN LA HACIENDA PÚBLICA  
DEL 1 DE ENERO AL 31 DE DICIEMBRE DE 2023



CONCEPTO	MUNICIPIO DE SENGUO MICHOACAN				TOTAL	SISTEMA DE AGUA POTABLE, ALCANTARILLADO Y SANEAMIENTO DE SENGUO				TOTAL	SUMATORIA 2023	ELIMINACION 2023	CONSOLIDACION 2023
	HACIENDA PÚBLICA/PATRIMONIO CONTRIBUIDO	HACIENDA PÚBLICA/PATRIMONIO GENERADO DE EJERCICIOS ANTERIORES	HACIENDA PÚBLICA/PATRIMONIO GENERADO DEL EJERCICIO	EXCESO O INSUFICIENCIA EN LA ACTUALIZACION DE LA HACIENDA PÚBLICA / PATRIMONIO		HACIENDA PÚBLICA/PATRIMONIO CONTRIBUIDO	HACIENDA PÚBLICA/PATRIMONIO GENERADO DE EJERCICIOS ANTERIORES	HACIENDA PÚBLICA/PATRIMONIO GENERADO DEL EJERCICIO	EXCESO O INSUFICIENCIA EN LA ACTUALIZACION DE LA HACIENDA PÚBLICA / PATRIMONIO				
HACIENDA PÚBLICA/PATRIMONIO CONTRIBUIDO NETO DE 2022	8,754,169.45	0.00	0.00	0.00	8,754,169.45	17,780.00	0.00	0.00	0.00	17,780.00	8,771,949.45		8,771,949.45
APORTACIONES DONACIONES DE CAPITAL	8,562,008.00 192,161.45	0.00 0.00	0.00 0.00	0.00 0.00	8,562,008.00 192,161.45	17,780.00 0.00	0.00 0.00	0.00 0.00	0.00 0.00	17,780.00 0.00	8,562,008.00 209,941.45		8,562,008.00 209,941.45
ACTUALIZACION DE LA HACIENDA PÚBLICA/PATRIMONIO	0.00	0.00	0.00	0.00	0.00	0.00	3,774,185.54	6,402.04	0.00	3,780,587.58	-4,872,487.30		-4,872,487.30
HACIENDA PÚBLICA/PATRIMONIO GENERADO NETO DE 2022	0.00	-12,131,600.74	3,478,515.86	0.00	-8,653,084.88	0.00	0.00	6,402.04	0.00	6,402.04	3,484,917.90		3,484,917.90
RESULTADOS DEL EJERCICIO (AHORRO/DESAHORRO)	0.00	0.00	3,478,515.86	0.00	3,478,515.86	0.00	0.00	6,402.04	0.00	3,774,185.54	-8,357,415.20		-8,357,415.20
RESULTADOS DE EJERCICIOS ANTERIORES	0.00	-12,131,600.74	0.00	0.00	-12,131,600.74	0.00	3,774,185.54	0.00	0.00	0.00	0.00		0.00
REVALUOS RESERVAS	0.00 0.00	0.00 0.00	0.00 0.00	0.00 0.00	0.00 0.00	0.00 0.00	0.00 0.00	0.00 0.00	0.00 0.00	0.00 0.00	0.00 0.00		0.00 0.00
RECTIFICACIONES DE RESULTADOS DE EJERCICIOS ANTERIORES	0.00	0.00	0.00	0.00	0.00	0.00	0.00	0.00	0.00	0.00	0.00		0.00
EXCESO O INSUFICIENCIA EN LA ACTUALIZACION DE LA HACIENDA PÚBLICA/PATRIMONIO NETO DE 2022	0.00	0.00	0.00	0.00	0.00	0.00	0.00	0.00	0.00	0.00	0.00		0.00
RESULTADO POR POSICION MONETARIA	0.00	0.00	0.00	0.00	0.00	0.00	0.00	0.00	0.00	0.00	0.00		0.00
RESULTADO POR TENENCIA DE ACTIVOS NO MONETARIOS	0.00	0.00	0.00	0.00	0.00	0.00	0.00	0.00	0.00	0.00	0.00		0.00
HACIENDA PÚBLICA / PATRIMONIO NETO FINAL DE 2022	8,754,169.45	-12,131,600.74	3,478,515.86	0.00	101,084.57	17,780.00	3,774,185.54	6,402.04	0.00	3,780,587.58	3,899,452.15	0.00	3,899,452.15
CAMBIOS EN LA HACIENDA PÚBLICA / PATRIMONIO CONTRIBUIDO NETO DE 2023	-1,557,317.63	0.00	0.00	0.00	-1,557,317.63	0.00	0.00	0.00	0.00	0.00	0.00		0.00
APORTACIONES DONACIONES DE CAPITAL	0.00 -1,557,317.63	0.00 0.00	0.00 0.00	0.00 0.00	0.00 -1,557,317.63	0.00 0.00	0.00 0.00	0.00 0.00	0.00 0.00	0.00 0.00	0.00 -1,557,317.63		0.00 -1,557,317.63
ACTUALIZACION DE LA HACIENDA PÚBLICA/PATRIMONIO	0.00	3,067,641.78	-5,088,643.28	0.00	-5,021,001.50	0.00	6,402.04	-123,264.10	0.00	-116,862.06	-5,137,863.56	0.00	-5,137,863.56
VARIACIONES EN LA HACIENDA PÚBLICA/PATRIMONIO GENERADO NETO DE 2023	0.00	3,067,641.78	-5,088,643.28	0.00	-4,610,127.42	0.00	0.00	-116,862.06	0.00	-116,862.06	-4,726,989.48		-4,726,989.48
RESULTADOS DEL EJERCICIO (AHORRO/DESAHORRO)	0.00	0.00	-4,610,127.42	0.00	-4,610,127.42	0.00	0.00	-6,402.04	0.00	0.00	-410,874.08		-410,874.08
RESULTADOS DE EJERCICIOS ANTERIORES	0.00	3,067,641.78	-3,478,515.86	0.00	-410,874.08	0.00	6,402.04	0.00	0.00	0.00	0.00		0.00
REVALUOS RESERVAS	0.00 0.00	0.00 0.00	0.00 0.00	0.00 0.00	0.00 0.00	0.00 0.00	0.00 0.00	0.00 0.00	0.00 0.00	0.00 0.00	0.00 0.00		0.00 0.00
RECTIFICACIONES DE RESULTADOS DE EJERCICIOS ANTERIORES	0.00	0.00	0.00	0.00	0.00	0.00	0.00	0.00	0.00	0.00	0.00		0.00
CAMBIOS EN EL EXCESO O INSUFICIENCIA EN LA ACTUALIZACION DE LA HACIENDA PÚBLICA/PATRIMONIO NETO DE 2023	0.00	0.00	0.00	0.00	0.00	0.00	0.00	0.00	0.00	0.00	0.00		0.00
RESULTADO POR POSICION MONETARIA	0.00	0.00	0.00	0.00	0.00	0.00	0.00	0.00	0.00	0.00	0.00		0.00
RESULTADO POR TENENCIA DE ACTIVOS NO MONETARIOS	0.00	0.00	0.00	0.00	0.00	0.00	0.00	0.00	0.00	0.00	0.00		0.00
HACIENDA PÚBLICA / PATRIMONIO NETO FINAL DE 2023	7,196,851.82	-9,063,958.96	-4,610,127.42	0.00	-6,477,234.56	17,780.00	3,780,587.58	-116,862.06	0.00	3,681,505.52	-2,795,729.04	0.00	-2,795,729.04

Municipio de Senguio  
Ayuntamiento Municipal



SINDICATO MUNICIPAL  
C. RODRIGO SANTANA VELASCO

Bajo protesta de decir verdad declaramos que este reporte y sus notas son razonablemente correctas y responsabilidad del emisor.

TESORERO MUNICIPAL  
C. JAVIER MIRANDA GONZALEZ

LIC. JUAN VELAZQUEZ RIOS

CONTRALOR

0002410

# 4. ESTADO DE CAMBIOS EN LA SITUACIÓN FINANCIERA




CUENTA PUBLICA ANUAL 2023



MUNICIPIO DE SENGUIO MICHOACAN


DEL 1 DE ENERO AL 31 DE DICIEMBRE DE 2023

DESCRIPCION	MUNICIPIO DE SENGUIO MICHOACAN		SISTEMA DE AGUA POTABLE, ALCANTARILLADO Y SANEAMIENTO DE SENGUIO		SUMATORIA 2023		ELIMINACIÓN 2023		CONSOLIDACIÓN 2023	
	ORIGEN	APLICACION	ORIGEN	APLICACION	ORIGEN	APLICACION	ORIGEN	APLICACION	ORIGEN	APLICACION
PASIVO NO CIRCULANTE.										
CUENTAS POR PAGAR A LARGO PLAZO.	2,248,233.76	0.00	0.00	0.00	2,248,233.76	0.00	0.00	0.00	2,248,233.76	0.00
DOCUMENTOS POR PAGAR A LARGO PLAZO.	0.00	0.00	0.00	0.00	0.00	0.00	0.00	0.00	0.00	0.00
DEUDA PÚBLICA A LARGO PLAZO.	2,248,233.76	0.00	0.00	0.00	2,248,233.76	0.00	0.00	0.00	2,248,233.76	0.00
PASIVOS DIFERIDOS A LARGO PLAZO.	0.00	0.00	0.00	0.00	0.00	0.00	0.00	0.00	0.00	0.00
FONDOS Y BIENES DE TERCEROS EN GARANTÍA Y/O ADMINISTRACIÓN A LARGO PLAZO.	0.00	0.00	0.00	0.00	0.00	0.00	0.00	0.00	0.00	0.00
PROVISIONES A LARGO PLAZO.	0.00	0.00	0.00	0.00	0.00	0.00	0.00	0.00	0.00	0.00
OTROS PASIVOS A CORTO PLAZO.	0.00	0.00	0.00	0.00	0.00	0.00	0.00	0.00	0.00	0.00
HACIENDA PUBLICA/PATRIMONIO	0.00	6,578,319.13	0.00	116,862.06	0.00	6,695,181.19	0.00	0.00	0.00	6,695,181.19
HACIENDA PÚBLICA/PATRIMONIO CONTRIBUIDO.										
APORTACIONES	0.00	1,557,317.63	0.00	0.00	0.00	1,557,317.63	0.00	0.00	0.00	1,557,317.63
DONACIONES DE CAPITAL	0.00	0.00	0.00	0.00	0.00	0.00	0.00	0.00	0.00	0.00
ACTUALIZACIÓN DE LA HACIENDA PÚBLICA/PATRIMONIO	0.00	1,557,317.63	0.00	0.00	0.00	1,557,317.63	0.00	0.00	0.00	1,557,317.63
HACIENDA PÚBLICA/PATRIMONIO GENERADO										
RESULTADO DEL EJERCICIO (AHORRO/DESAHORRO)	0.00	5,021,001.50	0.00	116,862.06	0.00	5,137,863.56	0.00	0.00	0.00	5,137,863.56
RESULTADO DE EJERCICIOS ANTERIORES	3,067,641.78	8,088,643.28	0.00	123,264.10	0.00	8,211,907.38	0.00	0.00	0.00	8,211,907.38
REVALÚOS	0.00	0.00	6,402.04	0.00	3,074,043.82	0.00	0.00	0.00	3,074,043.82	0.00
RESERVAS	0.00	0.00	0.00	0.00	0.00	0.00	0.00	0.00	0.00	0.00
RECTIFICACIONES DE RESULTADOS DE EJERCICIOS ANTERIORES	0.00	0.00	0.00	0.00	0.00	0.00	0.00	0.00	0.00	0.00
EXCESO O INSUFICIENCIA EN LA ACTUALIZACIÓN DE LA HACIENDA PÚBLICA/PATRIMONIO	0.00	0.00	0.00	0.00	0.00	0.00	0.00	0.00	0.00	0.00
RESULTADO POR POSICIÓN MONETARIA	0.00	0.00	0.00	0.00	0.00	0.00	0.00	0.00	0.00	0.00
RESULTADO POR TENENCIA DE ACTIVOS NO MONETARIOS	0.00	0.00	0.00	0.00	0.00	0.00	0.00	0.00	-0.00	0.00

  
 PRESIDENTA MUNICIPAL  
 DRA. MARÍA ALEJANDRA VAÑEGAS RÍOS  
 Michoacán  
 Ayuntamiento Constitucional



Presidencia  
 2021-2024

  
 MPIO SENGUIO MICHOACAN  
 AYUNTAMIENTO CONSTITUCIONAL  
 SINDICO MUNICIPAL  
 C. RODOLFO SANTANA VELASCO  
 2021-2024

  
 MPIO SENGUIO MICHOACAN  
 AYUNTAMIENTO CONSTITUCIONAL  
 TESORERO MUNICIPAL  
 C. JAVIER MIRANDA GONZALEZ  
 2021-2024

  
 MPIO SENGUIO MICHOACAN  
 AYUNTAMIENTO CONSTITUCIONAL  
 CONTRALOR MUNICIPAL  
 LIC. JUAN VELAZQUEZ RIOS

Bajo protesta de decir verdad declaramos que este reporte y sus notas son razonablemente correctos y responsabilidad del emisor.

0002419

# 5. ESTADO DE FLUJOS DE EFECTIVO



CUENTA PUBLICA ANUAL 2023



MUNICIPIO DE SENGUIO MICHOACAN  
ESTADO DE FLUJO DE EFECTIVO CONSOLIDADO  
DEL 1 DE ENERO AL 31 DE DICIEMBRE DE 2023



DESCRIPCION	MUNICIPIO DE SENGUIO MICHOACAN		SISTEMA DE AGUA POTABLE, ALCANTARILLADO Y SANEAMIENTO DE SENGUIO		SUMATORIA 2023	ELIMINACIÓN 2023	CONSOLIDACIÓN 2023
	2023	2022	2023	2022			
<b>FLUJO DE EFECTIVO DE LAS ACTIVIDADES DE OPERACION</b>							
<b>ORIGEN</b>	<b>95,251,702.72</b>	<b>89,930,228.38</b>	<b>948,981.41</b>	<b>1,070,806.18</b>	<b>96,200,684.13</b>	<b>25,096.00</b>	
IMPUESTOS	1,453,455.00	1,370,550.00	0.00	0.00	1,453,455.00	0.00	96,175,588.13
CUOTAS Y APORTACIONES DE SEGURIDAD SOCIAL.	0.00	500.00	0.00	0.00	0.00	0.00	1,453,455.00
CONTRIBUCIONES DE MEJORAS.	447,500.00	0.00	0.00	0.00	447,500.00	0.00	0.00
DERECHOS.	1,237,799.61	1,261,155.03	0.00	0.00	1,237,799.61	0.00	447,500.00
PRODUCTOS	14,883.20	7,675.48	267.76	183.34	15,150.96	0.00	1,237,799.61
APROVECHAMIENTOS	218,638.18	1,038,559.71	0.00	0.00	218,638.18	0.00	15,150.96
INGRESOS POR VENTA DE BIENES Y PRESTACIÓN DE SERVICIOS.	0.00	0.00	923,617.65	1,014,594.83	923,617.65	0.00	218,638.18
PARTICIPACIONES Y APORTACIONES	91,342,464.23	86,251,788.16	0.00	0.00	91,342,464.23	0.00	15,150.96
TRANSFERENCIAS, ASIGNACIONES, SUBSIDIOS Y SUBVENCIONES, Y PENSIONES Y JUBILACIONES.	536,962.50	0.00	25,096.00	56,028.01	562,058.50	25,096.00	218,638.18
OTROS INGRESOS Y BENEFICIOS	0.00	0.00	0.00	0.00	0.00	0.00	923,617.65
<b>APLICACION.</b>	<b>98,673,661.44</b>	<b>85,467,693.99</b>	<b>1,065,843.47</b>	<b>1,064,404.14</b>	<b>99,739,504.91</b>	<b>25,096.00</b>	<b>91,342,464.23</b>
SERVICIOS PERSONALES.	23,293,071.06	24,345,482.69	627,784.93	639,731.81	23,920,855.99	0.00	99,714,408.91
MATERIALES Y SUMINISTROS.	17,778,403.15	11,324,590.48	125,036.77	129,437.17	17,903,439.92	0.00	23,920,855.99
SERVICIOS GENERALES	14,889,436.18	11,734,506.56	313,021.77	290,856.47	15,202,457.95	0.00	17,903,439.92
TRANSFERENCIAS INTERNAS Y ASIGNACIONES AL SECTOR PÚBLICO	37,579.92	0.00	0.00	0.00	37,579.92	0.00	15,202,457.95
TRANSFERENCIAS AL RESTO DE SECTOR PÚBLICO	0.00	0.00	0.00	0.00	0.00	0.00	37,579.92
SUBSIDIOS Y SUBVENCIONES	5,537,057.30	5,929,010.42	0.00	0.00	5,537,057.30	25,096.00	0.00
AYUDAS SOCIALES	4,720,429.68	3,562,887.82	0.00	4,378.69	4,720,429.68	0.00	5,511,961.30
PENSIONES Y JUBILACIONES	0.00	10,000.00	0.00	0.00	0.00	0.00	4,720,429.68
TRANSFERENCIAS A FIDEICOMISOS, MANDATOS Y CONTRATOS ANÁLOGOS	0.00	0.00	0.00	0.00	0.00	0.00	0.00
TRANSFERENCIAS A LA SEGURIDAD SOCIAL	0.00	0.00	0.00	0.00	0.00	0.00	0.00
DONATIVOS	0.00	0.00	0.00	0.00	0.00	0.00	0.00
TRANSFERENCIAS AL EXTERIOR	0.00	0.00	0.00	0.00	0.00	0.00	0.00
PARTICIPACIONES	0.00	0.00	0.00	0.00	0.00	0.00	0.00
APORTACIONES	0.00	0.00	0.00	0.00	0.00	0.00	0.00
CONVENIOS	0.00	0.00	0.00	0.00	0.00	0.00	0.00
OTRAS APLICACIONES DE OPERACION	32,417,684.15	28,021,216.02	0.00	0.00	32,417,684.15	0.00	0.00
<b>FLUJOS NETOS DE EFECTIVO POR ACTIVIDADES DE OPERACIÓN</b>	<b>-3,421,958.72</b>	<b>4,462,534.39</b>	<b>-116,862.06</b>	<b>6,402.04</b>	<b>-3,538,820.78</b>	<b>0.00</b>	<b>-3,538,820.78</b>
<b>FLUJO DE EFECTIVO DE LAS ACTIVIDADES DE INVERSION</b>							
<b>ORIGEN</b>	<b>3,042,375.54</b>	<b>984,018.53</b>	<b>0.00</b>	<b>0.00</b>	<b>3,042,375.54</b>	<b>0.00</b>	<b>3,042,375.54</b>
BIENES INMUEBLES, INFRAESTRUCTURA Y CONSTRUCCIONES EN PROCESO	2,618,446.93	336,963.12	0.00	0.00	2,618,446.93	0.00	2,618,446.93
BIENES MUEBLES	423,928.61	647,055.41	0.00	0.00	423,928.61	0.00	423,928.61
OTROS ORIGENES DE INVERSION	0.00	0.00	0.00	0.00	0.00	0.00	0.00
<b>APLICACION</b>	<b>4,148,222.57</b>	<b>4,398,010.28</b>	<b>0.00</b>	<b>0.00</b>	<b>4,148,222.57</b>	<b>0.00</b>	<b>4,148,222.57</b>
BIENES INMUEBLES, INFRAESTRUCTURA Y CONSTRUCCIONES EN PROCESO	2,443,503.92	3,318,725.82	0.00	0.00	2,443,503.92	0.00	2,443,503.92



MUNICIPIO DE SENGUIO MICHOACAN  
ESTADO DE FLUJO DE EFECTIVO CONSOLIDADO  
DEL 1 DE ENERO AL 31 DE DICIEMBRE DE 2023



DESCRIPCION	H.AYUNTAMIENTO		SISTEMA DE AGUA POTABLE, ALCANTARILLADO Y SANEAMIENTO DE SENGUIO		SUMATORIA 2023	ELIMINACIÓN 2023	CONSOLIDACIÓN 2023
	2023	2022	2023	2022			
BIENES MUEBLES							
OTRAS APLICACIONES DE INVERSION	845,467.50	95,265.93	0.00	0.00	845,467.50	0.00	845,467.50
	859,251.15	984,018.53	0.00	0.00	859,251.15	0.00	859,251.15
<b>FLUJOS NETOS DE EFECTIVO POR ACTIVIDADES DE INVERSION</b>	<b>-1,105,847.03</b>	<b>-3,413,992</b>	<b>0.00</b>	<b>0.00</b>	<b>-1,105,847.03</b>	<b>0.00</b>	<b>-1,105,847.03</b>
<b>FLUJO DE EFECTIVO DE LAS ACTIVIDADES DE FINANCIAMIENTO</b>							
<b>ORIGEN</b>							
<b>ENDEUDAMIENTO NETO</b>	<b>4,692,952.00</b>	<b>2,243,827.90</b>	<b>159,226.71</b>	<b>102,997.21</b>	<b>4,852,178.71</b>	<b>0.00</b>	<b>4,852,178.71</b>
INTERNO	4,059,930.06	2,234,192.96	159,226.71	102,997.21	4,219,156.77	0.00	4,219,156.77
EXTERNO	4,059,930.06	2,234,192.96	159,226.71	102,997.21	4,219,156.77	0.00	4,219,156.77
OTROS ORIGENES DE FINANCIAMIENTO	0.00	0.00	0.00	0.00	0.00	0.00	0.00
	633,021.94	9,634.94	0.00	0.00	633,021.94	0.00	633,021.94
<b>APLICACION</b>							
<b>SERVICIOS DE LA DEUDA</b>	<b>2,802,491.20</b>	<b>846,491.36</b>	<b>72,224.86</b>	<b>81,199.60</b>	<b>2,874,716.06</b>	<b>0.00</b>	<b>2,874,716.06</b>
INTERNO	2,773,023.78	278,049.12	5,643.21	0.00	2,778,666.99	0.00	2,778,666.99
EXTERNO	2,773,023.78	278,049.12	5,643.21	0.00	2,778,666.99	0.00	2,778,666.99
OTRAS APLICACIONES DE FINANCIAMIENTO	0.00	0.00	0.00	0.00	0.00	0.00	0.00
	29,467.42	568,442.24	66,581.65	81,199.60	96,049.07	0.00	96,049.07
<b>FLUJOS NETOS DE EFECTIVO POR ACTIVIDADES DE FINANCIAMIENTO</b>	<b>1,890,460.80</b>	<b>1,397,336.54</b>	<b>87,001.85</b>	<b>21,797.61</b>	<b>1,977,462.65</b>	<b>0.00</b>	<b>1,977,462.65</b>
<b>INCREMENTO / DISMINUCION NETA EN EL EFECTIVO Y EQUIVALENTES AL EFECTIVO</b>	<b>-2,637,344.95</b>	<b>2,445,879.18</b>	<b>-29,860.21</b>	<b>28,199.65</b>	<b>-2,667,205</b>	<b>0</b>	<b>-2,667,205.16</b>
<b>EFECTIVO Y EQUIVALENTES AL EFECTIVO AL INICIO DEL EJERCICIO</b>	<b>2,846,973.52</b>	<b>401,094.34</b>	<b>32,753.07</b>	<b>4,553.42</b>	<b>2,879,726.59</b>	<b>0.00</b>	<b>2,879,726.59</b>
<b>EFECTIVO Y EQUIVALENTES AL EFECTIVO AL FINAL DEL EJERCICIO</b>	<b>209,628.57</b>	<b>2,846,973.52</b>	<b>2,892.86</b>	<b>32,753.07</b>	<b>212,521.43</b>	<b>0.00</b>	<b>212,521.43</b>

DRA. MARIA ALEJANDRA VANEGAS RIOS  
DRA. MARIA ALEJANDRA VANEGAS RIOS  
Municipio de Senguio  
Michoacán  
Ayuntamiento constitucional



Presidencia  
2021-2024

MPIO SENGUIO, MICHOACAN  
AYUNTAMIENTO  
SINDICO MUNICIPAL  
C. RODOLFO SANTAMA VELASCO  
Bajo protesta de decir verdad declaramos que este reporte y sus notas son razonablemente correctos y responsabilidad del emisor.

MPIO SENGUIO, MICHOACAN  
AYUNTAMIENTO  
TESORERO MUNICIPAL  
C. JAVIER MIRANDA GONZALEZ  
2021 - 2024

MICHOCACAN  
MUNICIPAL  
MEXICANOS  
CONTRALOR MUNICIPAL  
LIC. JUAN VELAZQUEZ RIOS

0002422

# 6. NOTAS A LOS ESTADOS FINANCIEROS



CUENTA PUBLICA ANUAL 2023

## "NOTAS A LOS ESTADOS FINANCIEROS CONSOLIDADOS"

MUNICIPIO DE SENGUIO MICH

AL 31 DE DICIEMBRE DE 2023

(CIFRAS EN PESOS)

**NOTAS A LOS ESTADOS FINANCIEROS CONSOLIDADOS  
ENTRE EL MUNICIPIO DE SENGUIO MICH Y EL SISTEMA DE AGUA POTABLE,  
ALCANTARILLADO Y SANEAMIENTO DEL MUNICIPIO DE SENGUIO MICH OACAN**

AL 31 DE DICIEMBRE DE 2023

**Notas de Desglose**

Para cada una de las notas de desglose se recomienda incluir un párrafo introductorio y el siguiente formato de desglose:

**Activo.****1 Efectivo y Equivalentes.**

Recursos a corto plazo de gran liquidez que son fácilmente convertibles en importes determinados de efectivo, estando sujetos a un riesgo mínimo de cambio en su valor.

Concepto	2023	2022
Municipio de Senguio Mich.	\$209,628.57	\$2,846,973.52
Sistema de Agua Potable, Alcantarillado y Saneamiento del Municipio de Senguio Mich.	\$2,892.86	\$32,753.07
<b>Suma:</b>	<b>\$212,521.43</b>	<b>\$2,879,726.59</b>

**2 Derechos a recibir Efectivo o Equivalentes.**

Representan los derechos de cobro originados en el desarrollo de las actividades del ente público, de los cuales se espera recibir una contraprestación representada en recursos, bienes o servicios; la cantidad de \$ **4'564,720.59 (Cuatro Millones Quinientos Sesenta y Cuatro Mil Setecientos Veinte Pesos 59/100 M.N.)**, de los cuales se está esperando la resolución por la ASM por la cantidad de \$ **3'653,103.38 (Tres Millones Seiscientos Cincuenta y Tres Mil Ciento Tres Pesos 38/100 M.N.)** por el apartado de Deudores Diversos y \$ **911,617.21 (Novecientos Once Mil Seiscientos Diecisiete pesos 21/100 M.N.)** del apartado de Otros Derechos a Recibir los cuales la cantidad de \$ **838,906.24 (Ochocientos Treinta y Ocho Mil Novecientos Seis Pesos 24/100 M.N.)** fueron observados en el dictamen de Entrega- Recepción y a la fecha no se ha tenido respuesta de dicho saldo, el saldo de este ejercicio es de \$ **72,710.97 (Setenta y Dos Mil Setecientos Diez Pesos 97/100 M.N.)**, que será exigible en un plazo menor o igual a doce meses, y la cantidad de

*Bajo protesta de decir verdad declaramos que este reporte y sus notas son razonablemente correctos y responsabilidad del emisor.*

## "NOTAS A LOS ESTADOS FINANCIEROS CONSOLIDADOS"

MUNICIPIO DE SENGUIO MICH

AL 31 DE DICIEMBRE DE 2023

(CIFRAS EN PESOS)

**\$421,156.40 (Cuatrocientos Veintiún Mil Ciento Cincuenta y Seis Pesos 40/100 M.N.)**, que corresponden al SAPAS DEL MUNICIPIO DE SENGUIO, con un total del MUNICIPIO Y DEL SAPAS DE **\$4,985,876.99 (Cuatro Millones Novecientos Ochenta y Cinco Mil Ochocientos Setenta y Seis Pesos 99/100 M.N.)**.

Concepto	2023	2022
Municipio de Senguio Mich.	4,564,720.59	4,553,482.17
Sistema de Agua Potable, Alcantarillado y Saneamiento del Municipio de Senguio Mich	421,156.40	\$354,574.75
<b>Suma:</b>	<b>\$4,985,876.992</b>	<b>\$4,908,056.92</b>

**Derechos a recibir Bienes o Servicios.**

Monto que se constituye de los anticipos entregados a proveedores y contratistas, previo a la recepción parcial o total de bienes o prestación de servicios, de la cantidad de **\$4,846,013.62 (Cuatro Millones Ochocientos Cuarenta y Seis Mil Trece Pesos 62/100 M.N.)** fueron observados en la entrega recepción para aclaración la cantidad de **\$ 4'823,175.84 (Cuatro Millones Ochocientos Veintitrés Mil Ciento Setenta y Cinco Pesos 84/100 M.N.)** y la diferencia será exigible en un plazo menor o igual a doce meses.

Concepto	2023	2022
Municipio de Senguio Mich.	4,846,013.62	\$5,460,806.56
Sistema de Agua Potable, Alcantarillado y Saneamiento del Municipio de Senguio Mich	\$26,800.00	\$26,800.00
<b>Suma:</b>	<b>\$4,872,813.62</b>	<b>\$5,487,606.56</b>

**3 Inventarios y Almacenes.**

**Inventarios:** Representa el valor de los bienes propiedad del ente público destinados a la venta, a la producción o para su utilización.

**Almacenes:** Representa el valor de la existencia de materiales y suministros de consumo para el desempeño de las actividades del ente público. Cantidad que no fue recibida de manera física como almacén durante la Entrega- Recepción.

*Bajo protesta de decir verdad declaramos que este reporte y sus notas son razonablemente correctos y responsabilidad del emisor.*

## "NOTAS A LOS ESTADOS FINANCIEROS CONSOLIDADOS"

MUNICIPIO DE SENGUIO MICH

AL 31 DE DICIEMBRE DE 2023

(CIFRAS EN PESOS)

Concepto	2023	2022
Municipio de Senguio Mich.	\$ 0.00	\$
Sistema de Agua Potable, Alcantarillado y Saneamiento del Municipio de Senguio Mich	\$50,918.00	\$50,918.00
<b>Suma:</b>	<b>\$50,918.00</b>	<b>\$50,918.00</b>

**4 Inversiones Financieras.**

Representa el monto de los recursos excedentes del ente público, invertidos en títulos, valores y demás instrumentos financieros, cuya recuperación se efectuará en un plazo mayor a doce meses.

Concepto	2023	2022
Municipio de Senguio Mich.	\$ -	\$ -
Sistema de Agua Potable, Alcantarillado y Saneamiento del Municipio de Senguio Mich	\$ -	\$ -
<b>Suma:</b>	<b>\$ -</b>	<b>\$ -</b>

**5 Bienes Muebles, Inmuebles e Intangibles:**

**Bienes Muebles:** Representa el monto de los bienes muebles requeridos en el desempeño de las actividades del ente público.

**Bienes Inmuebles, Infraestructura y Construcciones en Proceso:** Representa el monto de los bienes inmuebles, infraestructura y construcciones en proceso.

**Activos Intangibles:** Representa el monto de derechos por el uso de activos de propiedad industrial, comercial, intelectual y otros.

Concepto	2023	2022
Municipio de Senguio Mich.	\$29,358,937.04	\$ 28,349,012.61
Sistema de Agua Potable, Alcantarillado y Saneamiento del Municipio de Senguio Mich	\$3,719,172.43	\$3,719,172.43
<b>Suma:</b>	<b>\$33,078,109.47</b>	<b>\$32,068,185.04</b>

**6 Otros Activos.**

Representa el monto de otros bienes y derechos; a favor del ente público, cuyo beneficio se recibirá, en un período mayor a doce meses, no incluidos en las cuentas anteriores.

Concepto	2023	2022
----------	------	------

Bajo protesta de decir verdad declaramos que este reporte y sus notas son razonablemente correctos y responsabilidad del emisor.

## "NOTAS A LOS ESTADOS FINANCIEROS CONSOLIDADOS"

MUNICIPIO DE SENGUIO MICH

AL 31 DE DICIEMBRE DE 2023

(CIFRAS EN PESOS)

Municipio de Senguio Mich.	\$	-	\$	-
Sistema de Agua Potable, Alcantarillado y Saneamiento del Municipio de Senguio Mich	\$	-	\$	-
<b>Suma:</b>	\$	-	\$	-

**II. Pasivo.**

Obligaciones presentes del ente público, virtualmente ineludibles, identificadas, cuantificadas en términos monetarios y que representan una disminución futura de beneficios económicos, derivadas de operaciones ocurridas en el pasado que le han afectado económicamente.

Concepto	2023	2022
MUNICIPIO DE SENGUIO MICHOACAN	\$ 39,835,598.05	\$ 36,251,582.51
SISTEMA DE AGUA POTABLE, ALCANTARILLADO Y SANEAMIENTO DE SENGUIO	\$ 539,434.17	\$ 385,850.67
<b>Suma:</b>	<b>\$40,375,032.22</b>	<b>\$36,637,433.18</b>

**Pasivo circulante**

De los \$37,587,364.29 (Treinta y Siete Millones Quinientos Ochenta y Siete Mil Trescientos Sesenta y Cuatro Pesos 29/100 M.N.), de los cuales a la fecha se está esperando la resolución por parte de la ASM por la cantidad de \$33, 479,954.75 (Treinta y tres millones cuatrocientos setenta y nueve novecientos cincuenta y cuatro pesos 75/100 M.N.).

Concepto	2023	2022
Municipio de Senguio, Mich.	\$37,587,364.29	\$36,251,582.51
Sistema de Agua Potable, Alcantarillado y Saneamiento del Municipio de Senguio Mich.	\$539,434.17	\$385,850.67
<b>Suma:</b>	<b>\$38,126,798.46</b>	<b>\$35,137,433.18</b>

**III. Notas al Estado de Variación de la Hacienda Pública/Patrimonio.**

Su finalidad es mostrar las variaciones que sufrieron los distintos elementos que componen la Hacienda Pública de un ente público, en un periodo determinado. El análisis de este Estado Financiero permite detectar situaciones negativas y positivas acontecidas durante el lapso de tiempo establecido que pueden servir de base para la toma de decisiones, o bien, para aprovechar oportunidades y fortalezas detectadas del

*Bajo protesta de decir verdad declaramos que este reporte y sus notas son razonablemente correctos y responsabilidad del emisor.*

## "NOTAS A LOS ESTADOS FINANCIEROS CONSOLIDADOS"

MUNICIPIO DE SENGUIO MICH

AL 31 DE DICIEMBRE DE 2023

(CIFRAS EN PESOS)

comportamiento de la Hacienda Pública.

Concepto	2023	2022
Municipio de Senguio Mich.	-\$6,477,234.56	-\$8,653,084.88
Sistema de Agua Potable, Alcantarillado y Saneamiento del Municipio de Senguio Mich.	\$3,681,505.52	\$3,798,367.58
<b>Suma:</b>	<b>-\$2,795,729.04</b>	<b>-\$4,854,717.30</b>

**IV. Notas al Estado de Actividades.**

Su finalidad es informar sobre el resultado de las transacciones y otros eventos relacionados con la operación del ente público que afectan o modifican su patrimonio. Muestra una relación resumida de los ingresos y otros beneficios y, de los gastos y otras pérdidas del ente durante un periodo determinado. La diferencia positiva o negativa determina el ahorro o desahorro (resultado) del ejercicio.

La información que muestra este estado contable está estrechamente vinculada con los ingresos y gastos en el momento contable del devengado.

Concepto	2023	2022
Municipio de Senguio, Mich.	\$ -4,610,127.42	\$ 3,478,515.86
Sistema de Agua Potable, Alcantarillado y Saneamiento del Municipio de Senguio, Mich.	-\$116,862.06	\$6,402.04
<b>Suma:</b>	<b>-\$4,726,989.48</b>	<b>\$3,484,917.90</b>

**V. Notas al Estado de Flujo de Efectivo.**

Su finalidad es identificar las fuentes de entradas u orígenes, y las salidas o aplicaciones de efectivo y equivalentes al efectivo y el saldo de efectivo a la fecha de presentación del ente público, clasificadas en Actividades de Operación, de Inversión y de Financiamiento.

La información sobre flujos de efectivo de un ente público es útil para ayudar a los usuarios a predecir las necesidades futuras de efectivo, la capacidad del ente público para generar flujos de efectivo en el futuro y su capacidad para financiar los cambios que se produzcan en el alcance y naturaleza de sus actividades.

Concepto	2023	2022
Municipio de Senguio Mich.	\$209,628.57	\$2,846,973.52

*Bajo protesta de decir verdad declaramos que este reporte y sus notas son razonablemente correctos y responsabilidad del emisor.*

## "NOTAS A LOS ESTADOS FINANCIEROS CONSOLIDADOS"

MUNICIPIO DE SENGUIO MICH

AL 31 DE DICIEMBRE DE 2023

(CIFRAS EN PESOS)

Sistema de Agua Potable, Alcantarillado y Saneamiento del Municipio de Senguio, Mich.	\$2,892.86	\$32,753.07
<b>Suma:</b>	<b>\$212,521.43</b>	<b>\$2,879,726.59</b>

## 1. Flujo de Efectivo de las Actividades de Operación.

Concepto	2023	2022
Municipio de Senguio Mich.	-\$3,961,958.72	\$4,462,534.39
Sistema de Agua Potable, Alcantarillado y Saneamiento del Municipio de Senguio, Mich.	\$-116,862.06	\$6,402.04
<b>Suma:</b>	<b>-\$4,078,820.78</b>	<b>\$4,468,936.43</b>

**FLUJO DE EFECTIVO DE LAS ACTIVIDADES DE OPERACION**

ORIGEN	
IMPUESTOS	
CUOTAS Y APORTACIONES DE SEGURIDAD SOCIAL.	
CONTRIBUCIONES DE MEJORAS.	
DERECHOS.	
PRODUCTOS	
APROVECHAMIENTOS	
INGRESOS POR VENTA DE BIENES Y PRESTACIÓN DE SERVICIOS.	
PARTICIPACIONES Y APORTACIONES	
TRANSFERENCIAS, ASIGNACIONES, SUBSIDIOS Y SUBVENCIONES, Y PENSIONES Y JUBILACIONES.	
OTROS INGRESOS Y BENEFICIOS	

Bajo protesta de decir verdad declaramos que este reporte y sus notas son razonablemente correctos y responsabilidad del emisor.

## "NOTAS A LOS ESTADOS FINANCIEROS CONSOLIDADOS"

MUNICIPIO DE SENGUJO MICH

AL 31 DE DICIEMBRE DE 2023

(CIFRAS EN PESOS)

## 2. Flujo de Efectivo de las Actividades de Inversión.

Concepto	2023	2022
Municipio de Sengujo Mich.	-\$-1,105,847.03	-\$3,413,991.75
Sistema de Agua Potable, Alcantarillado y Saneamiento del Municipio de Sengujo, Mich.	\$0.00	\$0.00
<b>Suma:</b>	<b>-\$1,105,847.03</b>	<b>-\$3,413-991.75</b>

**FLUJO DE EFECTIVO DE LAS ACTIVIDADES DE INVERSION****SUMATORIA  
2023**

<b>ORIGEN</b>	<b>3,042,375.54</b>
BIENES INMUEBLES, INFRAESTRUCTURA Y CONSTRUCCIONES EN PROCESO	2,618,446.93
BIENES MUEBLES	423,928.61
OTROS ORIGENES DE INVERSION	0.00

<b>APLICACIÓN</b>	<b>4,148,222.57</b>
BIENES INMUEBLES, INFRAESTRUCTURA Y CONSTRUCCIONES EN PROCESO	2,443,503.92
BIENES MUEBLES	845,467.50
OTRAS APLICACIONES DE INVERSION	859,251.15

<b>FLUJOS NETOS DE EFECTIVO POR ACTIVIDADES DE INVERSION</b>	<b>-1,105,847.03</b>
--------------------------------------------------------------	----------------------

## 3. Flujo de Efectivo de las Actividades de Financiamiento.

Concepto	2023	2022
Municipio de Sengujo Mich.	1,890,460.80	1,397,336.54
Sistema de Agua Potable, Alcantarillado y Saneamiento del Municipio de Sengujo, Mich.	87,001.85	21,797.61
<b>Suma:</b>	<b>\$1,977,462.65</b>	<b>\$1,419,134.15</b>

Bajo protesta de decir verdad declaramos que este reporte y sus notas son razonablemente correctos y responsabilidad del emisor.

## "NOTAS A LOS ESTADOS FINANCIEROS CONSOLIDADOS"

MUNICIPIO DE SENGUO MICH

AL 31 DE DICIEMBRE DE 2023

(CIFRAS EN PESOS)

**FLUJO DE EFECTIVO DE LAS ACTIVIDADES DE FINANCIAMIENTO****SUMATORIA  
2023**

<b>ORIGEN</b>	<b>4,852,178.71</b>
ENDEUDAMIENTO NETO	4,219,156.77
INTERNO	4,219,156.77
EXTERNO	0.00
OTROS ORIGENES DE FINANCIAMIENTO	633,021.94

<b>APLICACION</b>	<b>2,874,716.06</b>
SERVICIOS DE LA DEUDA	2,778,666.99
INTERNO	2,778,666.99
EXTERNO	0.00
OTRAS APLICACIONES DE FINANCIAMIENTO	96,049.07

<b>FLUJOS NETOS DE EFECTIVO POR ACTIVIDADES DE FINANCIAMIENTO</b>	<b>1,977,462.65</b>
-------------------------------------------------------------------	---------------------

**V. Notas al Estado de Flujo de Efectivo.**

Su finalidad es identificar las fuentes de entradas u orígenes, y las salidas o aplicaciones de efectivo y equivalentes al efectivo y el saldo de efectivo a la fecha de presentación del ente público, clasificadas en Actividades de Operación, de Inversión y de Financiamiento.

La información sobre flujos de efectivo de un ente público es útil para ayudar a los usuarios a predecir las necesidades futuras de efectivo, la capacidad del ente público para generar flujos de efectivo en el futuro y su capacidad para financiar los cambios que se produzcan en el alcance y naturaleza de sus actividades.

<b>Concepto</b>	<b>2023</b>	<b>2022</b>
MUNICIPIO DE SENGUO MICHOACAN	\$ 209,628.57	\$ 2,846,973.52
SISTEMA DE AGUA POTABLE, ALCANTARILLADO Y SANEAMIENTO DE SENGUO	\$ 2,892.86	\$ 32,753.07
<b>Suma:</b>	<b>\$ 212,521.43</b>	<b>\$ 2,879,726.59</b>

Bajo protesta de decir verdad declaramos que este reporte y sus notas son razonablemente correctos y responsabilidad del emisor.

## "NOTAS A LOS ESTADOS FINANCIEROS CONSOLIDADOS"

MUNICIPIO DE SENGUO MICH

AL 31 DE DICIEMBRE DE 2023

(CIFRAS EN PESOS)

**Notas de Memoria**

Estas notas encuentran disponibles en las notas de cada ente público que integran el Gobierno Federal/Entidad Federativa.

**Notas de Gestión Administrativa**

Estas notas encuentran disponibles en las notas de cada ente público que integran el Gobierno Federal/Entidad Federativa.

MUNICIPIO DE SENGUO MICH, AL 31 DE DICIEMBRE DE 2023

<b>FIRMAS</b>	
<p>Municipio de Senguio Michoacán Ayuntamiento constitucional</p>  <p><b>PRESIDENTA MUNICIPAL</b> Presidencia <b>DRA. MARIA ALEJANDRA VANEGAS RIOS</b></p>	 <p><b>SINDICO MUNICIPAL</b> <b>C. RODOLFO SANTANA VELASCO</b></p>
 <p><b>TESORERO MUNICIPAL</b> <b>C. JAVIER MIRANDA GONZALEZ</b></p>	 <p><b>CONTRALORIA MUNICIPAL</b> <b>LIC. JUAN VELAZQUEZ RIOS</b></p>

*Bajo protesta de decir verdad declaramos que este reporte y sus notas son razonablemente correctos y responsabilidad del emisor.*

0002433  
~~0002423~~



MUNICIPIO DE SENGUJO MICHOACAN  
RELACION DE CUENTAS BANCARIAS PRODUCTIVAS ESPECIFICAS  
PERIODO 2023

FONDO, PROGRAMA O CONVENIO

DATOS DE LA CUENTA BANCARIA	
INSTITUCION BANCARIA	NUMERO DE CUENTA
BANCOMER	119664610
BANCOMER	119925783

FORTAMUN (Fondo de Aportaciones para el Fortalecimiento de los Municipios y de las Demarcaciones Territoriales del Distrito Federal)  
FAIS MUNICIPAL ( Fondo de Aportaciones para la Infraestructura Social Municipal y de las Demarcaciones Territoriales del Distrito Federal)

Municipio de Senguio  
Michoacán  
Ayuntamiento constitucional

Presidencia  
DRA. MARCELA VAZQUEZ VAZQUEZ  
PRESIDENTA

SINDICO  
C. RODOLFO SANTIBANIEZ

TESORERO  
C. JAVIER ALICIA GOIZALEZ

CONTADOR  
C. JUANY VELAZQUEZ

Norma para establecer la estructura de información de cuentas bancarias productivas específicas C.P.

DE SENGUJO



MUNICIPIO DE SENGUIO AN

DIFUSIÓN A

Norma para la Difusión a la ciudadanía de la Ley de Ingresos y del presupuesto de egresos.

SUPUESTO DE EGRESOS DEL

ORIGEN I

IMPORTE

103,174,045.00

1,053,529.00

0.00

0.00

1,431,943.00

3,353.00

0.00

0.00

100,685,220.00

0.00

0.00

¿EN QUÉ SE GASTA?

IMPORTE

TOTAL

103,174,045.00

23,984,703.93

11,027,450.00

14,218,824.07

8,143,831.00

835,000.00

42,254,236.00

0.00

600,000.00

2,110,000.00

Municipio de Senguio Michoacán Ayuntamiento constitucional



Presidencia 2021-2024

DRA. MARIA ALEJANDRA VALEGAS RIOS

PRESIDENTE MUNICIPAL

MPIO. SENGUIO, MICHOACÁN AYUNTAMIENTO CONSTITUCIONAL C. ROBOLFO SANTANA VELASCO SÍNDICO

C. ROBOLFO SANTANA VELASCO

SÍNDICO

MPIO. SENGUIO, MICHOACÁN AYUNTAMIENTO CONSTITUCIONAL C. JAVIER MIRANDA GONZALEZ TESORERO

C. JAVIER MIRANDA GONZALEZ

TESORERO

MPIO. DE SENGUIO, MICHOACÁN AYUNTAMIENTO CONSTITUCIONAL LIC. JUAN VELAZQUEZ RIOS CONTRALOR MUNICIPAL

LIC. JUAN VELAZQUEZ RIOS

CONTRALOR MUNICIPAL

MUNICIPIO DE SENGUIO MICHOACAN



DIFUSIÓN A LA CIUDADANÍA DE LA LEY DE INGRESOS Y DEL PRESUPUESTO DE EGRESOS DEL EJERCICIO FISCAL 2023

ORIGEN DE LOS INGRESOS	IMPORTE
TOTAL	103,174,045.00

IMPUESTOS	1,053,529.00
CUOTAS Y APORTACIONES DE SEGURIDAD SOCIAL	0.00
CONTRIBUCIONES DE MEJORAS	0.00
DERECHOS	1,431,943.00
PRODUCTOS	3,353.00
APROVECHAMIENTOS	0.00
INGRESOS POR VENTA DE BIENES, PRESTACIÓN DE SERVICIOS Y OTROS INGRESOS	0.00
PARTICIPACIONES, APORTACIONES, CONVENIOS, INCENTIVOS DERIVADOS DE LA COLABORACIÓN FISCAL Y FONDOS DISTINTOS I APORTACIONES	100,685,220.00
TRANSFERENCIAS, ASIGNACIONES, SUBSIDIOS Y SUBVENCIONES, Y PENSIONES Y JUBILACIONES	0.00
INGRESOS DERIVADOS DE FINANCIAMIENTOS	0.00

¿EN QUÉ SE GASTA?	IMPORTE
TOTAL	103,174,045.00

SERVICIOS PERSONALES.	23,984,703.93
MATERIALES Y SUMINISTROS	11,027,450.00
SERVICIOS GENERALES	14,218,824.07
TRANSFERENCIAS, ASIGNACIONES, SUBSIDIOS Y OTRAS AYUDAS	8,143,831.00
BIENES MUEBLES, INMUEBLES E INTANGIBLES	835,000.00
INVERSIÓN PÚBLICA	42,254,236.00
INVERSIONES FINANCIERAS Y OTRAS PROVISIONES	0.00
PARTICIPACIONES Y APORTACIONES	600,000.00
DEUDA PUBLICA.	2,110,000.00

Municipio de Senguio Michoacán Ayuntamiento constitucional



Presidencia 2021-2024

DRA. MARIA ALEJANDRA VANEGAS RIOS

PRESIDENTE MUNICIPAL



C. ROSELFO SANTANA VELASCO

SÍNDICO



C. JAVIER MIRANDA GONZALEZ

TESORERO



LIC. JUAN VELAZQUEZ RIOS

CONTRALOR MUNICIPAL



MUNICIPIO DE SENGUIO MICHOACAN

CALENDARIO DE INGRESOS DEL EJERCICIO FISCAL 2023

	ANUAL	ENERO	FEBRERO	MARZO	ABRIL	MAYO	JUNIO	JULIO	AGOSTO	SEPTIEMBRE	OCTUBRE	NOVIEMBRE	DICIEMBRE
<b>TOTAL</b>	<b>103,174,045.00</b>	<b>9,006,356.00</b>	<b>9,799,337.00</b>	<b>10,168,238.00</b>	<b>10,948,281.00</b>	<b>8,133,407.00</b>	<b>8,001,048.00</b>	<b>10,607,236.00</b>	<b>8,299,511.00</b>	<b>8,286,252.00</b>	<b>10,453,604.00</b>	<b>4,764,316.00</b>	<b>4,718,469.00</b>
IMPUESTOS	1,053,529.00	630,228.00	201,010.00	62,075.00	38,578.00	30,818.00	25,483.00	13,397.00	13,397.00	10,175.00	12,258.00	10,796.00	6,176.00
IMPUESTOS SOBRE LOS INGRESOS	0.00	0.00	0.00	0.00	0.00	0.00	0.00	0.00	0.00	0.00	0.00	0.00	0.00
IMPUESTOS SOBRE EL PATRIMONIO	923,467.00	612,546.00	189,256.00	43,465.00	16,201.00	14,447.00	8,302.00	6,799.00	7,283.00	7,283.00	6,110.00	7,125.00	4,635.00
IMPUESTOS SOBRE LA PRODUCCION, EL CONSUMO Y LAS TRANSACCIONES	27,690.00	71,229.00	1,897.00	5,007.00	4,693.00	3,561.00	2,117.00	1,954.00	517.00	357.00	263.00	175.00	0.00
IMPUESTOS AL COMERCIO EXTERIOR	0.00	0.00	0.00	0.00	0.00	0.00	0.00	0.00	0.00	0.00	0.00	0.00	0.00
IMPUESTOS SOBRE NOMINAS Y ASIMILABLES	0.00	0.00	0.00	0.00	0.00	0.00	0.00	0.00	0.00	0.00	0.00	0.00	0.00
IMPUESTOS ECOLOGICOS	0.00	0.00	0.00	0.00	0.00	0.00	0.00	0.00	0.00	0.00	0.00	0.00	0.00
ACCESORIOS DE IMPUESTOS	0.00	0.00	0.00	0.00	0.00	0.00	0.00	0.00	0.00	0.00	0.00	0.00	0.00
OTROS IMPUESTOS	102,402.00	10,550.00	9,857.00	13,603.00	18,094.00	12,810.00	15,064.00	3,392.00	5,595.00	2,525.00	5,885.00	3,496.00	1,541.00
IMPUESTOS NO COMPRENDIDOS EN LA LEY DE INGRESOS VIGENTE, CAUSADOS EN EJERCICIOS FISCALES ANTERIORES PENDIENTES DE LIQUIDACION O PAGO	0.00	0.00	0.00	0.00	0.00	0.00	0.00	0.00	0.00	0.00	0.00	0.00	0.00
CUOTAS Y APORTACIONES DE SEGURIDAD SOCIAL	0.00	0.00	0.00	0.00	0.00	0.00	0.00	0.00	0.00	0.00	0.00	0.00	0.00
APORTACIONES PARA FONDOS DE VIVIENDA	0.00	0.00	0.00	0.00	0.00	0.00	0.00	0.00	0.00	0.00	0.00	0.00	0.00
CUOTAS PARA LA SEGURIDAD SOCIAL	0.00	0.00	0.00	0.00	0.00	0.00	0.00	0.00	0.00	0.00	0.00	0.00	0.00
CUOTAS DE AHORRO PARA EL RETIRO	0.00	0.00	0.00	0.00	0.00	0.00	0.00	0.00	0.00	0.00	0.00	0.00	0.00
OTRAS CUOTAS Y APORTACIONES PARA LA SEGURIDAD SOCIAL	0.00	0.00	0.00	0.00	0.00	0.00	0.00	0.00	0.00	0.00	0.00	0.00	0.00
ACCESORIOS DE CUOTAS Y APORTACIONES DE SEGURIDAD SOCIAL	0.00	0.00	0.00	0.00	0.00	0.00	0.00	0.00	0.00	0.00	0.00	0.00	0.00
CONTRIBUCIONES DE MEJORAS	0.00	0.00	0.00	0.00	0.00	0.00	0.00	0.00	0.00	0.00	0.00	0.00	0.00
CONTRIBUCIONES DE MEJORAS POR OBRAS PUBLICAS	0.00	0.00	0.00	0.00	0.00	0.00	0.00	0.00	0.00	0.00	0.00	0.00	0.00
CONTRIBUCIONES DE MEJORAS NO COMPRENDIDAS EN LA LEY DE INGRESOS VIGENTE, CAUSADAS EN EJERCICIOS ANTERIORES PENDIENTES DE LIQUIDACION O PAGO	0.00	0.00	0.00	0.00	0.00	0.00	0.00	0.00	0.00	0.00	0.00	0.00	0.00
DERECHOS	1,421,943.00	217,667.00	133,522.00	264,853.00	83,104.00	192,174.00	36,138.00	164,451.00	22,880.00	170,388.00	25,804.00	110,265.00	31,283.00
DERECHOS POR EL USO, GOCE, APROVECHAMIENTO O EXPLOTACION DE BIENES DE DOMINIO PUBLICO	44,555.00	4,153.00	10,835.00	10,528.00	3,965.00	2,295.00	3,965.00	1,854.00	1,545.00	1,339.00	1,469.00	1,721.00	515.00
DERECHOS POR PRESTACION DE SERVICIOS	1,210,628.00	184,515.00	86,555.00	203,442.00	56,211.00	174,981.00	23,391.00	146,671.00	16,880.00	165,484.00	21,825.00	104,164.00	26,469.00
OTROS DERECHOS	176,760.00	28,699.00	36,142.00	40,213.00	22,928.00	14,927.00	8,762.00	5,925.00	4,155.00	3,535.00	2,510.00	4,364.00	4,279.00
ACCESORIOS DE DERECHOS	0.00	0.00	0.00	0.00	0.00	0.00	0.00	0.00	0.00	0.00	0.00	0.00	0.00
DERECHOS NO COMPRENDIDOS EN LA LEY DE INGRESOS VIGENTE, CAUSADOS EN EJERCICIOS FISCALES ANTERIORES PENDIENTES DE LIQUIDACION O PAGO	0.00	0.00	0.00	0.00	0.00	0.00	0.00	0.00	0.00	0.00	0.00	0.00	0.00
PRODUCTOS	3,352.00	0.00	345.00	345.00	345.00	345.00	345.00	345.00	345.00	320.00	308.00	308.00	0.00
PRODUCTOS NO COMPRENDIDOS EN LA LEY DE INGRESOS VIGENTE, CAUSADOS EN EJERCICIOS FISCALES ANTERIORES PENDIENTES DE LIQUIDACION O PAGO	3,352.00	0.00	345.00	345.00	345.00	345.00	345.00	345.00	345.00	320.00	308.00	308.00	0.00
APROVECHAMIENTOS	0.00	0.00	0.00	0.00	0.00	0.00	0.00	0.00	0.00	0.00	0.00	0.00	0.00
APROVECHAMIENTOS PATRIMONIALES	0.00	0.00	0.00	0.00	0.00	0.00	0.00	0.00	0.00	0.00	0.00	0.00	0.00
ACCESORIOS DE APROVECHAMIENTOS	0.00	0.00	0.00	0.00	0.00	0.00	0.00	0.00	0.00	0.00	0.00	0.00	0.00
APROVECHAMIENTOS NO COMPRENDIDOS EN LA LEY DE INGRESOS VIGENTE, CAUSADOS EN EJERCICIOS FISCALES ANTERIORES PENDIENTES DE LIQUIDACION O PAGO	0.00	0.00	0.00	0.00	0.00	0.00	0.00	0.00	0.00	0.00	0.00	0.00	0.00
INGRESOS POR VENTA DE BIENES, PRESTACION DE SERVICIOS Y OTROS INGRESOS	0.00	0.00	0.00	0.00	0.00	0.00	0.00	0.00	0.00	0.00	0.00	0.00	0.00
INGRESOS POR VENTA DE BIENES Y PRESTACION DE SERVICIOS DE INSTITUCIONES PUBLICAS DE SEGURIDAD SOCIAL	0.00	0.00	0.00	0.00	0.00	0.00	0.00	0.00	0.00	0.00	0.00	0.00	0.00
INGRESOS POR VENTA DE BIENES Y PRESTACION DE SERVICIOS DE EMPRESAS PRODUCTIVAS DEL ESTADO	0.00	0.00	0.00	0.00	0.00	0.00	0.00	0.00	0.00	0.00	0.00	0.00	0.00

CALENDARIO DE INGRESOS DEL EJERCICIO FISCAL 2023



	ANUAL	ENERO	FEBRERO	MARZO	ABRIL	MAYO	JUNIO	JULIO	AGOSTO	SEPTIEMBRE	OCTUBRE	NOVIEMBRE	DICIEMBRE
INGRESOS POR VENTA DE BIENES Y PRESTACIÓN DE SERVICIOS PARA ESTATALES Y EMPRESARIALES Y NO FINANCIEROS	0.00	0.00	0.00	0.00	0.00	0.00	0.00	0.00	0.00	0.00	0.00	0.00	0.00
INGRESOS POR VENTA DE BIENES Y PRESTACIÓN DE SERVICIOS DE ENTIDADES PARA ESTATALES	0.00	0.00	0.00	0.00	0.00	0.00	0.00	0.00	0.00	0.00	0.00	0.00	0.00
SERVICIOS DE ENTIDADES PARA ESTATALES PARTICIPACIÓN ESTATAL MAYORITARIA	0.00	0.00	0.00	0.00	0.00	0.00	0.00	0.00	0.00	0.00	0.00	0.00	0.00
INGRESOS POR VENTA DE BIENES Y PRESTACIÓN DE SERVICIOS DE ENTIDADES PARA ESTATALES PARTICIPACIÓN ESTATAL MAYORITARIA CON EMPRESARIALES	0.00	0.00	0.00	0.00	0.00	0.00	0.00	0.00	0.00	0.00	0.00	0.00	0.00
INGRESOS POR VENTA DE BIENES Y PRESTACIÓN DE SERVICIOS DE ENTIDADES PARA ESTATALES EMPRESARIALES FINANCIEROS NO MONETARIAS	0.00	0.00	0.00	0.00	0.00	0.00	0.00	0.00	0.00	0.00	0.00	0.00	0.00
INGRESOS POR VENTA DE BIENES Y PRESTACIÓN DE SERVICIOS DE FIDEICOMISOS FINANCIEROS	0.00	0.00	0.00	0.00	0.00	0.00	0.00	0.00	0.00	0.00	0.00	0.00	0.00
PUBLICOS CON PARTICIPACIÓN ESTATAL	0.00	0.00	0.00	0.00	0.00	0.00	0.00	0.00	0.00	0.00	0.00	0.00	0.00
INGRESOS POR VENTA DE BIENES Y PRESTACIÓN DE SERVICIOS DE LOS PODERES LEGISLATIVO Y JUDICIAL, Y DE LOS ORGANOS AUTONOMOS OTROS INGRESOS	0.00	0.00	0.00	0.00	0.00	0.00	0.00	0.00	0.00	0.00	0.00	0.00	0.00
PARTICIPACIONES, APORTACIONES, CONVENIOS, INCENTIVOS DERIVADOS DE LA COLABORACION FISCAL	100,685,220.00	8,157,461.00	9,464,450.00	9,841,235.00	10,825,854.00	7,910,070.00	7,839,082.00	10,440,295.00	8,283,199.00	8,104,399.00	10,415,233.00	4,642,942.00	4,681,000.00
INGRESOS DERIVADOS DE LA COLABORACION FISCAL PARTICIPACIONES	48,922,327.00	3,341,258.00	4,640,297.00	5,025,072.00	6,009,691.00	3,122,919.00	3,122,919.00	5,624,132.00	3,447,036.00	3,288,236.00	5,599,071.00	3,142,310.00	3,180,369.00
APORTACIONES	51,162,893.00	4,816,163.00	4,816,163.00	4,816,163.00	4,816,163.00	4,816,163.00	4,816,163.00	4,816,163.00	4,816,163.00	4,816,163.00	4,816,162.00	1,500,632.00	1,500,632.00
CONVENIOS	0.00	0.00	0.00	0.00	0.00	0.00	0.00	0.00	0.00	0.00	0.00	0.00	0.00
INCENTIVOS DERIVADOS DE LA COLABORACION FISCAL	0.00	0.00	0.00	0.00	0.00	0.00	0.00	0.00	0.00	0.00	0.00	0.00	0.00
FONDOS DISTINTOS DE APORTACIONES	0.00	0.00	0.00	0.00	0.00	0.00	0.00	0.00	0.00	0.00	0.00	0.00	0.00
TRANSFERENCIAS, ASIGNACIONES, SUBSIDIOS Y SUBVENCIONES	0.00	0.00	0.00	0.00	0.00	0.00	0.00	0.00	0.00	0.00	0.00	0.00	0.00
SUBSIDIOS Y SUBVENCIONES	0.00	0.00	0.00	0.00	0.00	0.00	0.00	0.00	0.00	0.00	0.00	0.00	0.00
PENSIONES Y JUBILACIONES	0.00	0.00	0.00	0.00	0.00	0.00	0.00	0.00	0.00	0.00	0.00	0.00	0.00
TRANSFERENCIAS DEL FONDO MEXICANO DEL FIDUCIARIO PARA LA ESTABILIZACION Y EL BIENESTAR SOCIAL	0.00	0.00	0.00	0.00	0.00	0.00	0.00	0.00	0.00	0.00	0.00	0.00	0.00
INGRESOS DERIVADOS DE FINANCIAMIENTOS	0.00	0.00	0.00	0.00	0.00	0.00	0.00	0.00	0.00	0.00	0.00	0.00	0.00
ENDEUDAMIENTO INTERNO	0.00	0.00	0.00	0.00	0.00	0.00	0.00	0.00	0.00	0.00	0.00	0.00	0.00
ENDEUDAMIENTO EXTERNO	0.00	0.00	0.00	0.00	0.00	0.00	0.00	0.00	0.00	0.00	0.00	0.00	0.00
FINANCIAMIENTO INTERNO	0.00	0.00	0.00	0.00	0.00	0.00	0.00	0.00	0.00	0.00	0.00	0.00	0.00

Municipio de Sengujo Michoacán Ayuntamiento Constitucional



Presidencia 2021-2024

DRA. MARIA ALEJANDRA VARELA RIOS PRESIDENTE MUNICIPAL



TESORERO

C. JAVIER MIRANDA GONZALEZ



CONTRALOR MUNICIPAL

C. JUAN VELAZQUEZ RIOS

CALENDARIO DE INGRESOS DEL EJERCICIO FISCAL 2023

	ANUAL	ENERO	FEBRERO	MARZO	ABRIL	MAYO	JUNIO	JULIO	AGOSTO	SEPTIEMBRE	OCTUBRE	NOVIEMBRE	DICIEMBRE
<b>TOTAL</b>	103,174,045.00	9,095,386.00	9,790,337.00	10,159,238.00	10,946,291.00	8,133,407.00	8,001,048.00	10,607,236.00	8,299,511.00	8,285,292.00	10,453,684.00	4,764,316.00	4,718,493.00
IMPUESTOS	1,951,529.00	630,228.00	201,010.00	62,075.00	38,975.00	30,818.00	25,483.00	12,145.00	13,397.00	10,175.00	12,258.00	10,796.00	6,176.00
IMPUESTOS SOBRE LOS INGRESOS	0.00	0.00	0.00	0.00	0.00	0.00	0.00	0.00	0.00	0.00	0.00	0.00	0.00
IMPUESTOS SOBRE EL PATRIMONIO	923,467.00	612,549.00	189,256.00	43,465.00	16,201.00	14,447.00	8,302.00	6,799.00	7,295.00	7,293.00	6,110.00	7,125.00	4,635.00
IMPUESTOS SOBRE LA PRODUCCION, EL CONSUMO Y LAS TRANSACCIONES	27,660.00	7,129.00	1,897.00	5,027.00	4,693.00	3,561.00	2,117.00	1,954.00	517.00	357.00	263.00	175.00	0.00
IMPUESTOS AL COMERCIO EXTERIOR	0.00	0.00	0.00	0.00	0.00	0.00	0.00	0.00	0.00	0.00	0.00	0.00	0.00
IMPUESTOS SOBRE NOMINAS Y ASIMILABLES	0.00	0.00	0.00	0.00	0.00	0.00	0.00	0.00	0.00	0.00	0.00	0.00	0.00
IMPUESTOS ECOLOGICOS	0.00	0.00	0.00	0.00	0.00	0.00	0.00	0.00	0.00	0.00	0.00	0.00	0.00
ACCESORIOS DE IMPUESTOS	102,402.00	10,550.00	9,897.00	13,603.00	18,094.00	12,810.00	15,094.00	3,392.00	5,965.00	2,925.00	5,885.00	3,496.00	1,541.00
OTROS IMPUESTOS	0.00	0.00	0.00	0.00	0.00	0.00	0.00	0.00	0.00	0.00	0.00	0.00	0.00
IMPUESTOS NO COMPRENDIDOS EN LA LEY DE INGRESOS FISCALES ANTERIORES PENDIENTES DE LIQUIDACION O PAGO	0.00	0.00	0.00	0.00	0.00	0.00	0.00	0.00	0.00	0.00	0.00	0.00	0.00
CUOTAS Y APORTACIONES DE SEGURIDAD SOCIAL	0.00	0.00	0.00	0.00	0.00	0.00	0.00	0.00	0.00	0.00	0.00	0.00	0.00
APORTACIONES PARA FONDOS DE VIVIENDA	0.00	0.00	0.00	0.00	0.00	0.00	0.00	0.00	0.00	0.00	0.00	0.00	0.00
CUOTAS PARA LA SEGURIDAD SOCIAL	0.00	0.00	0.00	0.00	0.00	0.00	0.00	0.00	0.00	0.00	0.00	0.00	0.00
CUOTAS DE AHORRO PARA EL RETIRO	0.00	0.00	0.00	0.00	0.00	0.00	0.00	0.00	0.00	0.00	0.00	0.00	0.00
OTRAS CUOTAS Y APORTACIONES PARA LA SEGURIDAD SOCIAL	0.00	0.00	0.00	0.00	0.00	0.00	0.00	0.00	0.00	0.00	0.00	0.00	0.00
ACCESORIOS DE CUOTAS Y APORTACIONES DE SEGURIDAD SOCIAL	0.00	0.00	0.00	0.00	0.00	0.00	0.00	0.00	0.00	0.00	0.00	0.00	0.00
CONTRIBUCIONES DE MEJORAS	0.00	0.00	0.00	0.00	0.00	0.00	0.00	0.00	0.00	0.00	0.00	0.00	0.00
CONTRIBUCIONES DE MEJORAS POR OBRAS PUBLICAS	0.00	0.00	0.00	0.00	0.00	0.00	0.00	0.00	0.00	0.00	0.00	0.00	0.00
CONTRIBUCIONES DE MEJORAS NO COMPRENDIDAS EN LA LEY DE INGRESOS VIGENTE CAUSADAS EN EJERCICIOS FISCALES ANTERIORES PENDIENTES DE LIQUIDACION O PAGO	0.00	0.00	0.00	0.00	0.00	0.00	0.00	0.00	0.00	0.00	0.00	0.00	0.00
DERECHOS	1,431,943.00	217,667.00	133,532.00	264,563.00	83,104.00	192,174.00	36,138.00	154,451.00	22,580.00	170,358.00	25,804.00	110,269.00	31,283.00
DERECHOS POR EL USO, GOCE, APROVECHAMIENTO DE BIENES DE DOMINIO PUBLICO	44,555.00	4,153.00	10,835.00	10,928.00	3,965.00	2,266.00	3,965.00	1,854.00	1,545.00	1,339.00	1,469.00	1,721.00	515.00
DERECHOS POR PRESTACION DE SERVICIOS	1,210,626.00	194,515.00	86,555.00	203,442.00	56,211.00	174,981.00	23,391.00	146,671.00	16,860.00	165,484.00	21,825.00	104,184.00	26,489.00
OTROS DERECHOS	176,760.00	29,599.00	36,142.00	40,213.00	22,928.00	14,927.00	8,782.00	5,926.00	4,155.00	3,535.00	2,510.00	4,364.00	4,279.00
ACCESORIOS DE DERECHOS	0.00	0.00	0.00	0.00	0.00	0.00	0.00	0.00	0.00	0.00	0.00	0.00	0.00
DERECHOS NO COMPRENDIDOS EN LA LEY DE INGRESOS VIGENTE CAUSADOS EN EJERCICIOS FISCALES ANTERIORES PENDIENTES DE LIQUIDACION O PAGO	0.00	0.00	0.00	0.00	0.00	0.00	0.00	0.00	0.00	0.00	0.00	0.00	0.00
PRODUCTOS	3,353.00	0.00	345.00	345.00	345.00	345.00	345.00	345.00	345.00	320.00	309.00	309.00	0.00
PRODUCTOS NO COMPRENDIDOS EN LA LEY DE INGRESOS VIGENTE CAUSADOS EN EJERCICIOS FISCALES ANTERIORES PENDIENTES DE LIQUIDACION O PAGO	0.00	0.00	0.00	0.00	0.00	0.00	0.00	0.00	0.00	0.00	0.00	0.00	0.00
APROVECHAMIENTOS	0.00	0.00	0.00	0.00	0.00	0.00	0.00	0.00	0.00	0.00	0.00	0.00	0.00
APROVECHAMIENTOS PATRIMONIALES	0.00	0.00	0.00	0.00	0.00	0.00	0.00	0.00	0.00	0.00	0.00	0.00	0.00
ACCESORIOS DE APROVECHAMIENTOS	0.00	0.00	0.00	0.00	0.00	0.00	0.00	0.00	0.00	0.00	0.00	0.00	0.00
APROVECHAMIENTOS NO COMPRENDIDOS EN LA LEY DE INGRESOS VIGENTE CAUSADOS EN EJERCICIOS FISCALES ANTERIORES PENDIENTES DE LIQUIDACION O PAGO	0.00	0.00	0.00	0.00	0.00	0.00	0.00	0.00	0.00	0.00	0.00	0.00	0.00
INGRESOS POR VENTA DE BIENES, PRESTACION DE SERVICIOS Y OTROS	0.00	0.00	0.00	0.00	0.00	0.00	0.00	0.00	0.00	0.00	0.00	0.00	0.00
INGRESOS POR VENTA DE BIENES Y PRESTACION DE SERVICIOS	0.00	0.00	0.00	0.00	0.00	0.00	0.00	0.00	0.00	0.00	0.00	0.00	0.00
INGRESOS POR VENTA DE BIENES Y PRESTACION DE SERVICIOS DE INSTITUCIONES PUBLICAS DE SEGURIDAD SOCIAL	0.00	0.00	0.00	0.00	0.00	0.00	0.00	0.00	0.00	0.00	0.00	0.00	0.00
INGRESOS POR VENTA DE BIENES Y PRESTACION DE SERVICIOS DE EMPRESAS PRODUCTIVAS DEL ESTADO	0.00	0.00	0.00	0.00	0.00	0.00	0.00	0.00	0.00	0.00	0.00	0.00	0.00



CALENDARIO DE INGRESOS DEL EJERCICIO FISCAL 2023



	ANUAL	ENERO	FEBRERO	MARZO	ABRIL	MAYO	JUNIO	JULIO	AGOSTO	SEPTIEMBRE	OCTUBRE	NOVIEMBRE	DICIEMBRE
INGRESOS POR VENTA DE BIENES Y PRESTACION DE SERVICIOS DE ENTIDADES PARAESTATALES Y FIDECOMISOS NO EMPRESARIALES Y NO EMPRESARIALES	0.00	0.00	0.00	0.00	0.00	0.00	0.00	0.00	0.00	0.00	0.00	0.00	0.00
INGRESOS POR VENTA DE BIENES Y PRESTACION DE SERVICIOS DE ENTIDADES PARAESTATALES EMPRESARIALES NO FINANCIERAS CON PARTICIPACION ESTATAL MAYORITARIA	0.00	0.00	0.00	0.00	0.00	0.00	0.00	0.00	0.00	0.00	0.00	0.00	0.00
INGRESOS POR VENTA DE BIENES Y PRESTACION DE SERVICIOS DE ENTIDADES PARAESTATALES EMPRESARIALES FINANCIERAS MONETARIAS CON PARTICIPACION ESTATAL MAYORITARIA	0.00	0.00	0.00	0.00	0.00	0.00	0.00	0.00	0.00	0.00	0.00	0.00	0.00
INGRESOS POR VENTA DE BIENES Y PRESTACION DE SERVICIOS DE ENTIDADES PARAESTATALES EMPRESARIALES FINANCIERAS NO MONETARIAS CON PARTICIPACION ESTATAL MAYORITARIA	0.00	0.00	0.00	0.00	0.00	0.00	0.00	0.00	0.00	0.00	0.00	0.00	0.00
INGRESOS POR VENTA DE BIENES Y PRESTACION DE SERVICIOS DE ENTIDADES PARAESTATALES PUBLICOS CON PARTICIPACION ESTATAL MAYORITARIA	0.00	0.00	0.00	0.00	0.00	0.00	0.00	0.00	0.00	0.00	0.00	0.00	0.00
INGRESOS POR VENTA DE BIENES Y PRESTACION DE SERVICIOS DE LOS PODERES LEGISLATIVO Y EJECUTIVO DE LOS ORGANOS AUTONOMICOS OTROS INGRESOS	0.00	0.00	0.00	0.00	0.00	0.00	0.00	0.00	0.00	0.00	0.00	0.00	0.00
<b>INGRESOS DERIVADOS DE LA COLABORACION FISCAL Y FONDOS DISTINTOS DE APORTACIONES</b>	<b>100,685,220.00</b>	<b>8,157,461.00</b>	<b>9,464,450.00</b>	<b>9,841,125.00</b>	<b>10,825,854.00</b>	<b>7,910,070.00</b>	<b>7,830,082.00</b>	<b>10,440,285.00</b>	<b>8,263,189.00</b>	<b>8,104,339.00</b>	<b>10,415,233.00</b>	<b>4,842,942.00</b>	<b>4,681,000.00</b>
APORTACIONES	46,522,327.00	3,341,298.00	4,646,287.00	5,025,072.00	6,009,691.00	3,083,907.00	3,122,919.00	5,624,132.00	3,447,036.00	3,288,236.00	5,596,071.00	3,142,310.00	3,180,366.00
CONVENIOS	51,162,893.00	4,816,163.00	4,816,163.00	4,816,163.00	4,816,163.00	4,816,163.00	4,816,163.00	4,816,163.00	4,816,163.00	4,816,163.00	4,816,162.00	1,500,632.00	1,500,632.00
INGENTIVOS DERIVADOS DE LA COLABORACION FISCAL	0.00	0.00	0.00	0.00	0.00	0.00	0.00	0.00	0.00	0.00	0.00	0.00	0.00
FONDOS DISTINTOS DE APORTACIONES	0.00	0.00	0.00	0.00	0.00	0.00	0.00	0.00	0.00	0.00	0.00	0.00	0.00
TRANSFERENCIAS, ASIGNACIONES, SUBSIDIOS Y SUBVENCIONES, Y PENSIONES Y JUBILACIONES	0.00	0.00	0.00	0.00	0.00	0.00	0.00	0.00	0.00	0.00	0.00	0.00	0.00
SUBSIDIOS Y SUBVENCIONES	0.00	0.00	0.00	0.00	0.00	0.00	0.00	0.00	0.00	0.00	0.00	0.00	0.00
PENSIONES Y JUBILACIONES	0.00	0.00	0.00	0.00	0.00	0.00	0.00	0.00	0.00	0.00	0.00	0.00	0.00
TRANSFERENCIAS DEL FONDO MEXICANO DEL PETROLEO PARA LA ESTABILIZACION Y EL DESARROLLO	0.00	0.00	0.00	0.00	0.00	0.00	0.00	0.00	0.00	0.00	0.00	0.00	0.00
INGRESOS DERIVADOS DE FINANCIAMIENTOS	0.00	0.00	0.00	0.00	0.00	0.00	0.00	0.00	0.00	0.00	0.00	0.00	0.00
ENDEUDAMIENTO INTERNO	0.00	0.00	0.00	0.00	0.00	0.00	0.00	0.00	0.00	0.00	0.00	0.00	0.00
ENDEUDAMIENTO EXTERNO	0.00	0.00	0.00	0.00	0.00	0.00	0.00	0.00	0.00	0.00	0.00	0.00	0.00
FINANCIAMIENTO INTERNO	0.00	0.00	0.00	0.00	0.00	0.00	0.00	0.00	0.00	0.00	0.00	0.00	0.00

Municipio de Senguio  
Michoacán  
Ayuntamiento constitucional



2023  
PRESIDENTE MUNICIPAL  
DRA. MARIA ANTONIO VAREGAS RIOS  
PRESIDENTE MUNICIPAL



C. JAVIER MIRANDA GONZALEZ  
TESORERO



LIC. JUAN VELAZQUEZ RIOS  
CONTRALOR MUNICIPAL

0002438

"Bajo protesta de decir verdad, declaramos que este reporte y sus notas son razonablemente correctos, y son responsabilidad del emisor."



MUNICIPIO DE SENGUIO MICHOACAN

0002439

FORMATO DEL EJERCICIO Y DESTINO DEL GASTO FEDERALIZADO Y REINTEGROS

AL 31 DE DICIEMBRE DE 2023

PROGRAMA O FONDO	DESTINO DEL RECURSO	EJERCICIO		REINTEGRO
		DEVENGADO	PAGADO	
A1) FONDO DE APORTACIONES PARA LA NOMINA EDUCATIVA Y GASTO OPERATIVO	A1) FONDO DE APORTACIONES PARA LA NOMINA EDUCATIVA Y GASTO OPERATIVO	0.00	0.00	0.00
A2) FONDO DE APORTACIONES PARA LOS SERVICIOS DE SALUD	A2) FONDO DE APORTACIONES PARA LOS SERVICIOS DE SALUD	0.00	0.00	0.00
A3) FONDO III FONDO DE APORTACIONES PARA LA INFRAESTRUCTURA SOCIAL MUNICIPAL Y LAS DEMARCACIONES TERRITORIALES DEL DISTRITO FEDERAL	A3) FONDO III FONDO DE APORTACIONES PARA LA INFRAESTRUCTURA SOCIAL MUNICIPAL Y LAS DEMARCACIONES TERRITORIALES DEL DISTRITO FEDERAL	28,687,673.28	28,687,673.28	0.00
A4) FONDO IV FONDO DE APORTACIONES PARA EL FORTALECIMIENTO DE LOS MUNICIPIOS Y DE LAS DEMARCACIONES TERRITORIALES DEL DISTRITO FEDERAL	A4) FONDO IV FONDO DE APORTACIONES PARA EL FORTALECIMIENTO DE LOS MUNICIPIOS Y DE LAS DEMARCACIONES TERRITORIALES DEL DISTRITO FEDERAL	17,959,708.00	17,959,708.00	0.00
A5) FONDO DE APORTACIONES MULTIPLES	A5) FONDO DE APORTACIONES MULTIPLES	0.00	0.00	0.00
A6) FONDO DE APORTACIONES PARA LA EDUCACION TECNOLOGICA Y DE ADULTOS	A6) FONDO DE APORTACIONES PARA LA EDUCACION TECNOLOGICA Y DE ADULTOS	0.00	0.00	0.00
A7) FONDO DE APORTACIONES PARA LA SEGURIDAD PUBLICA DE LOS ESTADOS Y DEL DISTRITO FEDERAL	A7) FONDO DE APORTACIONES PARA LA SEGURIDAD PUBLICA DE LOS ESTADOS Y DEL DISTRITO FEDERAL	0.00	0.00	0.00
A8) FONDO DE APORTACIONES PARA EL FORTALECIMIENTO DE LAS ENTIDADES FEDERATIVAS	A8) FONDO DE APORTACIONES PARA EL FORTALECIMIENTO DE LAS ENTIDADES FEDERATIVAS	0.00	0.00	0.00

Municipio de Senguio  
Michoacán  
Ayuntamiento Constitucional



Presidencia  
2021-2024

DRA. MARIA ALEJANDRA VANEGAS RIOS

PRESIDENTE MUNICIPAL



C. RODOLFO SANTANA VELASCO

SÍNDICO



C. JAVIER MIRANDA GONZALEZ

TESORERO



LIC. JUAN VELAZQUEZ RIOS

CONTRALOR MUNICIPAL

"Bajo protesta de decir verdad, declaramos que este reporte y sus notas son razonablemente correctos, y son responsabilidad del emisor."



INICIATIVA DE LEY DE INGRESOS PARA EL EJERCICIO FISCAL 2023

	INGRESO ESTIMADO
<b>TOTAL</b>	<b>103,174,045.00</b>
<b>IMPUESTOS</b>	<b>1,053,529.00</b>
IMPUESTOS SOBRE LOS INGRESOS	0.00
IMPUESTOS SOBRE EL PATRIMONIO	923,467.00
IMPUESTOS SOBRE LA PRODUCCIÓN, EL CONSUMO Y LAS TRANSACCIONES	27,660.00
IMPUESTOS AL COMERCIO EXTERIOR	0.00
IMPUESTOS SOBRE NOMINAS Y ASIMILABLES	0.00
IMPUESTOS ECOLÓGICOS	0.00
ACCESORIOS DE IMPUESTOS	102,402.00
OTROS IMPUESTOS	0.00
IMPUESTOS NO COMPRENDIDOS EN LA LEY DE INGRESOS VIGENTE, CAUSADOS EN EJERCICIOS FISCALES ANTERIORES PENDIENTES DE LIQUIDACIÓN O PAGO	0.00
<b>CUOTAS Y APORTACIONES DE SEGURIDAD SOCIAL</b>	<b>0.00</b>
APORTACIONES PARA FONDOS DE VIVIENDA	0.00
CUOTAS PARA LA SEGURIDAD SOCIAL	0.00
CUOTAS DE AHORRO PARA EL RETIRO	0.00
OTRAS CUOTAS Y APORTACIONES PARA LA SEGURIDAD SOCIAL	0.00
ACCESORIOS DE CUOTAS Y APORTACIONES DE SEGURIDAD SOCIAL	0.00
<b>CONTRIBUCIONES DE MEJORAS</b>	<b>0.00</b>
CONTRIBUCIONES DE MEJORAS POR OBRAS PÚBLICAS	0.00
CONTRIBUCIONES DE MEJORAS NO COMPRENDIDAS EN LA LEY DE INGRESOS VIGENTE, CAUSADAS EN EJERCICIOS FISCALES ANTERIORES PENDIENTES DE LIQUIDACIÓN O PAGO	0.00
<b>DERECHOS</b>	<b>1,431,943.00</b>
DERECHOS POR EL USO, GOCE, APROVECHAMIENTO O EXPLOTACIÓN DE BIENES DE DOMINIO PÚBLICO	44,555.00
DERECHOS POR PRESTACIÓN DE SERVICIOS	1,210,628.00
OTROS DERECHOS	176,760.00
ACCESORIOS DE DERECHOS	0.00
DERECHOS NO COMPRENDIDOS EN LA LEY DE INGRESOS VIGENTE, CAUSADOS EN EJERCICIOS FISCALES ANTERIORES PENDIENTES DE LIQUIDACIÓN O PAGO	0.00
<b>PRODUCTOS</b>	<b>3,353.00</b>
PRODUCTOS	3,353.00
PRODUCTOS NO COMPRENDIDOS EN LA LEY DE INGRESOS VIGENTE, CAUSADOS EN EJERCICIOS FISCALES ANTERIORES PENDIENTES DE LIQUIDACIÓN O PAGO	0.00
<b>APROVECHAMIENTOS</b>	<b>0.00</b>
APROVECHAMIENTOS	0.00
APROVECHAMIENTOS PATRIMONIALES	0.00
ACCESORIOS DE APROVECHAMIENTOS	0.00
APROVECHAMIENTOS NO COMPRENDIDOS EN LA LEY DE INGRESOS VIGENTE, CAUSADOS EN EJERCICIOS FISCALES ANTERIORES PENDIENTES DE LIQUIDACIÓN O PAGO	0.00
<b>INGRESOS POR VENTA DE BIENES, PRESTACIÓN DE SERVICIOS Y OTROS INGRESOS</b>	<b>0.00</b>



INICIATIVA DE LEY DE INGRESOS PARA EL EJERCICIO FISCAL 2023

	INGRESO ESTIMADO
INGRESOS POR VENTA DE BIENES Y PRESTACIÓN DE SERVICIOS DE INSTITUCIONES PÚBLICAS DE SEGURIDAD SOCIAL	0.00
INGRESOS POR VENTA DE BIENES Y PRESTACION DE SERVICIOS DE EMPRESAS PRODUCTIVAS DEL ESTADO	0.00
INGRESOS POR VENTA DE BIENES Y PRESTACIÓN DE SERVICIOS DE ENTIDADES PARAESTATALES Y FIDEICOMISOS NO EMPRESARIALES Y NO FINANCIEROS	0.00
INGRESOS POR VENTA DE BIENES Y PRESTACIÓN DE SERVICIOS DE ENTIDADES PARAESTATALES EMPRESARIALES NO FINANCIERAS CON PARTICIPACIÓN ESTATAL MAYORITARIA	0.00
INGRESOS POR VENTA DE BIENES Y PRESTACIÓN DE SERVICIOS DE ENTIDADES PARAESTATALES EMPRESARIALES FINANCIERAS MONETARIAS CON PARTICIPACIÓN ESTATAL MAYORITARIA	0.00
INGRESOS POR VENTA DE BIENES Y PRESTACIÓN DE SERVICIOS DE ENTIDADES PARAESTATALES EMPRESARIALES FINANCIERAS NO MONETARIAS CON PARTICIPACIÓN ESTATAL MAYORITARIA	0.00
INGRESOS POR VENTA DE BIENES Y PRESTACION DE SERVICIOS DE FIDEICOMISOS FINANCIEROS PÚBLICOS CON PARTICIPACIÓN ESTATAL MAYORITARIA	0.00
INGRESOS POR VENTA DE BIENES Y PRESTACION DE SERVICIOS DE LOS PODERES LEGISLATIVO Y JUDICIAL, Y DE LOS ÓRGANOS AUTÓNOMOS	0.00
OTROS INGRESOS	0.00
<b>PARTICIPACIONES, APORTACIONES, CONVENIOS, INCENTIVOS DERIVADOS DE LA COLABORACIÓN FISCAL Y F DISTINTOS DE APORTACIONES</b>	<b>100,685,220.00</b>
PARTICIPACIONES	49,522,327.00
APORTACIONES	51,162,893.00
CONVENIOS	0.00
INCENTIVOS DERIVADOS DE LA COLABORACION FISCAL	0.00
FONDOS DISTINTOS DE APORTACIONES	0.00
<b>TRANSFERENCIAS, ASIGNACIONES, SUBSIDIOS Y SUBVENCIONES, Y PENSIONES Y JUBILACIONES</b>	<b>0.00</b>
TRANSFERENCIAS Y ASIGNACIONES	0.00
SUBSIDIOS Y SUBVENCIONES	0.00
PENSIONES Y JUBILACIONES	0.00
TRANSFERENCIAS DEL FONDO MEXICANO DEL PETRÓLEO PARA LA ESTABILIZACIÓN Y EL DESARROLLO	0.00
<b>INGRESOS DERIVADOS DE FINANCIAMIENTOS</b>	<b>0.00</b>
ENDEUDAMIENTO INTERNO	0.00
ENDEUDAMIENTO EXTERNO	0.00
FINANCIAMIENTO INTERNO	0.00

Municipio de Senguio  
Michoacán  
Ayuntamiento constitucional



Presidencia  
2021-2024

DRA. MARIA ALEJANDRA VANEGAS RIOS

PRESIDENTE MUNICIPAL

C. RODOLFO SANTANA VELASCO

SÍNDICO

C. JAVIER MIRANDA GONZALEZ

TESORERO

LIC. JUAN VELAZQUEZ RIOS

CONTRALOR MUNICIPAL



PRESUPUESTO DE EGRESOS PARA EL EJERCICIO FISCAL 2023

CLASIFICADOR POR OBJETO DEL GASTO	IMPORTE
<b>TOTAL</b>	<b>103,174,045.00</b>
<b>SERVICIOS PERSONALES.</b>	<b>23,984,703.93</b>
REMUNERACIONES AL PERSONAL DE CARÁCTER PERMANENTE	21,188,354.88
REMUNERACIONES AL PERSONAL DE CARÁCTER TRANSITORIO	0.00
REMUNERACIONES ADICIONALES Y ESPECIALES.	2,796,349.05
SEGURIDAD SOCIAL.	0.00
OTRAS PRESTACIONES SOCIALES Y ECONÓMICAS.	0.00
PREVISIONES	0.00
PAGO DE ESTÍMULOS A SERVIDORES PÚBLICOS	0.00
<b>MATERIALES Y SUMINISTROS</b>	<b>11,027,450.00</b>
MATERIALES DE ADMINISTRACIÓN, EMISIÓN DE DOCUMENTOS Y ARTÍCULOS OFICIALES	1,154,600.00
ALIMENTOS Y UTENSILIOS	986,600.00
MATERIAS PRIMAS Y MATERIALES DE PRODUCCIÓN Y COMERCIALIZACIÓN	90,600.00
MATERIALES Y ARTÍCULOS DE CONSTRUCCIÓN Y DE REPARACIÓN	1,235,500.00
PRODUCTOS QUÍMICOS, FARMACÉUTICOS Y DE LABORATORIO	395,100.00
COMBUSTIBLES, LUBRICANTES Y ADITIVOS	5,438,050.00
VESTUARIO, BLANCOS, PRENDAS DE PROTECCIÓN Y ARTÍCULOS DEPORTIVOS	615,000.00
MATERIALES Y SUMINISTROS PARA SEGURIDAD	90,000.00
HERRAMIENTAS, REFACCIONES Y ACCESORIOS MENORES	1,022,000.00
<b>SERVICIOS GENERALES</b>	<b>14,218,824.07</b>
SERVICIOS BÁSICOS	2,114,934.00
SERVICIOS DE ARRENDAMIENTO	3,288,255.49
SERVICIOS PROFESIONALES, CIENTÍFICOS Y TÉCNICOS Y OTROS SERVICIOS	820,000.00
SERVICIOS FINANCIEROS, BANCARIOS Y COMERCIALES	177,000.00
SERVICIOS DE INSTALACIÓN, REPARACIÓN, MANTENIMIENTO Y CONSERVACIÓN	963,000.00
SERVICIOS DE COMUNICACIÓN SOCIAL Y PUBLICIDAD	75,500.00
SERVICIOS DE TRASLADO Y VIÁTICOS	400,610.00
SERVICIOS OFICIALES	2,139,128.00
OTROS SERVICIOS GENERALES	4,240,396.58
<b>TRANSFERENCIAS, ASIGNACIONES, SUBSIDIOS Y OTRAS AYUDAS</b>	<b>8,143,831.00</b>
TRANSFERENCIAS INTERNAS Y ASIGNACIONES AL SECTOR PÚBLICO	0.00
TRANSFERENCIAS AL RESTO DEL SECTOR PÚBLICO	0.00
SUBSIDIOS Y SUBVENCIONES	5,100,510.00
AYUDAS SOCIALES	3,043,321.00
PENSIONES Y JUBILACIONES	0.00
TRANSFERENCIAS A FIDEICOMISOS, MANDATOS Y OTROS ANÁLOGOS	0.00
TRANSFERENCIAS A LA SEGURIDAD SOCIAL	0.00



PRESUPUESTO DE EGRESOS PARA EL EJERCICIO FISCAL 2023

CLASIFICADOR POR OBJETO DEL GASTO	IMPORTE
DONATIVOS	0.00
TRANSFERENCIAS AL EXTERIOR	0.00
<b>BIENES MUEBLES, INMUEBLES E INTANGIBLES</b>	<b>835,000.00</b>
MOBILIARIO Y EQUIPO DE ADMINISTRACIÓN	250,000.00
MOBILIARIO Y EQUIPO EDUCACIONAL Y RECREATIVO	0.00
EQUIPO E INSTRUMENTAL MÉDICO Y DE LABORATORIO	75,000.00
VEHÍCULOS Y EQUIPO DE TRANSPORTE	510,000.00
EQUIPO DE DEFENSA Y SEGURIDAD	0.00
MAQUINARIA, OTROS EQUIPOS Y HERRAMIENTAS	0.00
ACTIVOS BIOLÓGICOS	0.00
BIENES INMUEBLES	0.00
ACTIVOS INTANGIBLES	0.00
<b>INVERSIÓN PÚBLICA</b>	<b>42,254,236.00</b>
OBRA PÚBLICA EN BIENES DE DOMINIO PÚBLICO	42,254,236.00
OBRA PÚBLICA EN BIENES PROPIOS	0.00
PROYECTOS PRODUCTIVOS Y ACCIONES DE FOMENTO	0.00
<b>INVERSIONES FINANCIERAS Y OTRAS PROVISIONES</b>	<b>0.00</b>
INVERSIONES PARA EL FOMENTO DE ACTIVIDADES PRODUCTIVAS	0.00
ACCIONES Y PARTICIPACIONES DE CAPITAL.	0.00
COMPRA DE TÍTULOS Y VALORES	0.00
CONCESIÓN DE PRÉSTAMOS	0.00
INVERSIONES EN FIDEICOMISOS, MANDATOS Y OTROS ANÁLOGOS	0.00
OTRAS INVERSIONES FINANCIERAS	0.00
PROVISIONES PARA CONTINGENCIAS Y OTRAS EROGACIONES ESPECIALES	0.00
<b>PARTICIPACIONES Y APORTACIONES</b>	<b>600,000.00</b>
PARTICIPACIONES.	0.00
APORTACIONES	0.00
CONVENIOS	600,000.00
<b>DEUDA PÚBLICA.</b>	<b>2,110,000.00</b>
AMORTIZACIÓN DE LA DEUDA PÚBLICA	0.00
INTERESES DE LA DEUDA PÚBLICA.	0.00
COMISIONES DE LA DEUDA PÚBLICA.	0.00
GASTOS DE LA DEUDA PÚBLICA.	0.00
COSTO POR COBERTURAS	0.00
APOYOS FINANCIEROS	0.00
ADEUDOS DE EJERCICIOS FISCALES ANTERIORES (ADEFAS)	2,110,000.00

DRA. MARIA ALEJANDRA VAREGAS RIOS  
PRESIDENTE MUNICIPAL

C. RODOLFO SANTANA VELASCO  
SÍNDICO

C. JAVIER MIRANDA GONZALEZ  
TESORERO

LIC. JUAN VELAZQUEZ RIOS  
CONTRALOR MUNICIPAL