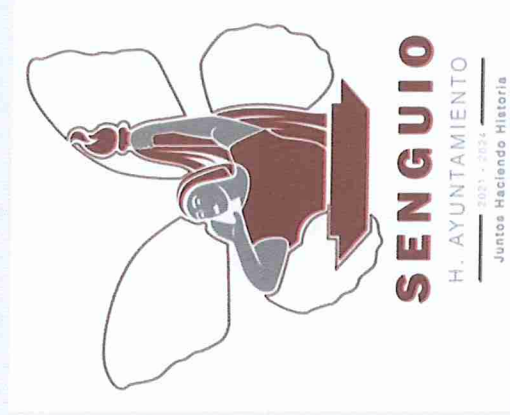





MUNICIPIO DE SENGUJO
MICHOACAN
AYUNTAMIENTO CONSTITUCIONAL
2021 - 2024



B) ESTADO DE SITUACIÓN
FINANCIERA








MUNICIPIO DE SENGUJO MICHOCACAN

0000015

Estado de Situación Financiera
AL 31 DE DICIEMBRE DE 2022
(Cifras en Pesos)

Concepto	2022	2021	Concepto	2022	2021
ACTIVO			PASIVO		
ACTIVO CIRCULANTE.			PASIVO CIRCULANTE.		
EFFECTIVO Y EQUIVALENTES	2,846,973.52	401,094.34	CUENTAS POR PAGAR A CORTO PLAZO.	34,751,582.51	34,295,438.67
DERECHOS A RECIBIR EFECTIVO O EQUIVALENTES.	4,553,482.17	4,557,490.74	DOCUMENTOS POR PAGAR A CORTO PLAZO.	0.00	0.00
DERECHOS A RECIBIR BIENES O SERVICIOS.	5,460,806.56	4,897,990.69	PORCIÓN A CORTO PLAZO DE LA DEUDA PÚBLICA A LARGO PLAZO.	0.00	0.00
INVENTARIOS.	0.00	0.00	TÍTULOS Y VALORES A CORTO PLAZO.	0.00	0.00
ALMACENES.	0.00	0.00	PASIVOS DIFERIDOS A CORTO PLAZO.	1,500,000.00	0.00
ESTIMACIÓN POR PÉRDIDA O DETERIORO DE ACTIVOS CIRCULANTES	0.00	0.00	FONDOS Y BIENES DE TERCEROS EN GARANTÍA Y/O ADMINISTRACIÓN A CORTO PLAZO	0.00	0.00
OTROS ACTIVOS CIRCULANTES.	0.00	0.00	PROVISIONES A CORTO PLAZO.	0.00	0.00
TOTAL DE ACTIVOS CIRCULANTES	12,861,262.25	9,856,575.77	OTROS PASIVOS A CORTO PLAZO.	0.00	0.00
ACTIVO NO CIRCULANTE.			TOTAL DE PASIVOS CIRCULANTES	36,251,582.51	34,295,438.67
INVERSIONES FINANCIERAS A LARGO PLAZO.	0.00	0.00	PASIVO NO CIRCULANTE.	0.00	0.00
DERECHOS A RECIBIR EFECTIVO O EQUIVALENTES A LARGO PLAZO	0.00	0.00	CUENTAS POR PAGAR A LARGO PLAZO.	0.00	0.00
BIENES, INFRRAESTRUCTURA Y CONSTRUCCIONES EN PROCESO.	24,530,173.71	21,211,447.89	DOCUMENTOS POR PAGAR A LARGO PLAZO.	0.00	0.00
BIENES MUEBLES.	3,818,836.09	3,915,733.61	DEUDA PÚBLICA A LARGO PLAZO.	0.00	0.00
ACTIVOS INTANGIBLES.	0.00	0.00	PASIVOS DIFERIDOS A LARGO PLAZO.	0.00	0.00
DEPRECIACIÓN, DETERIORO Y AMORTIZACIÓN ACUMULADA DE BIENES.	4,857,606.97	4,065,749.89	FONDOS Y BIENES DE TERCEROS EN GARANTÍA Y/O EN ADMINISTRACIÓN A LARGO PLAZO	0.00	0.00
ACTIVOS DIFERIDOS.	0.00	0.00	PROVISIONES A LARGO PLAZO.	0.00	0.00
ESTIMACIÓN POR PÉRDIDA O DETERIORO DE ACTIVOS NO CIRCULANTES.	0.00	0.00	TOTAL DE PASIVOS NO CIRCULANTES	0.00	0.00
OTROS ACTIVOS NO CIRCULANTES	0.00	0.00	TOTAL DEL PASIVO	36,251,582.51	34,295,438.67
TOTAL DE ACTIVOS NO CIRCULANTES	23,491,404.83	21,061,431.61	HACIENDA PÚBLICA/PATRIMONIO	8,754,169.45	8,754,169.45
TOTAL DEL ACTIVO	36,352,667.08	30,918,007.38	HACIENDA PÚBLICA/PATRIMONIO CONTRIBUIDO.	8,562,098.00	8,562,098.00
			APORTACIONES	192,161.45	192,161.45
			DONACIONES DE CAPITAL	0.00	0.00
			ACTUALIZACIÓN DE LA HACIENDA PÚBLICA/PATRIMONIO	0.00	0.00
			HACIENDA PÚBLICA/PATRIMONIO GENERADO	-8,653,084.88	-12,137,600.74
			RESULTADOS DEL EJERCICIO (AHORRO/DESAHORRO)	3,478,515.96	-76,104.64
			RESULTADOS DE EJERCICIOS ANTERIORES	-12,131,600.74	-12,055,496.10
			REVALUOS	0.00	0.00
			RESERVAS	0.00	0.00
			RECTIFICACIONES DE RESULTADOS DE EJERCICIOS ANTERIORES	0.00	0.00
			EXCESO O INSUFICIENCIA EN LA ACTUALIZACIÓN DE LA HACIENDA PÚBLICA/PATRIMONIO.	0.00	0.00
			RESULTADO POR POSICIÓN MONETARIA	0.00	0.00
			RESULTADO POR TENENCIA DE ACTIVOS NO MONETARIOS	0.00	0.00
			TOTAL DE HACIENDA PÚBLICA/PATRIMONIO	101,084.57	-3,377,481.29
			TOTAL DEL PASIVO Y HACIENDA PÚBLICA/PATRIMONIO	36,352,667.08	30,918,007.38

"Bajo protesta de decir verdad declaramos que los Estados Financieros y sus notas, son razonablemente correctos y son responsabilidad del emisor."

DRA. MARÍA ALEJANDRA VAREGAS RÍOS
 PRESIDENTE MUNICIPAL

C. RODOLFO SANTANA VELASCO
 TESORERO

C. JAVIER MIRANDA GONZALEZ
 LIC. JUAN VELAZQUEZ RIOS
 CONTRALOR MUNICIPAL