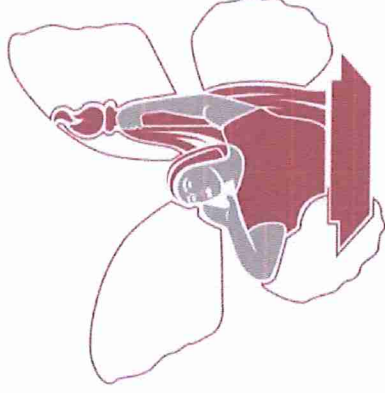





**MUNICIPIO DE SENGUJO
MICHOACAN
AYUNTAMIENTO CONSTITUCIONAL
2021 - 2024**

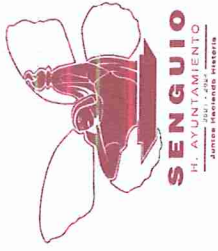


**1.- ESTADO DE SITUACION
FINANCIERA DETALLADO**



SENGUJO
H. AYUNTAMIENTO
1874 - 2014
Juntos Haciendo Historia





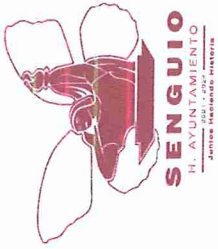
ESTADO DE SITUACION FINANCIERA DETALLADO - LDF

AL 30 DE SEPTIEMBRE DE 2022 Y AL 31 DE DICIEMBRE DE 2021

(PESOS)

CONCEPTO	30/09/2022	31/12/2021	CONCEPTO	30/09/2022	31/12/2021
ACTIVO			PASIVO		
ACTIVO CIRCULANTE.			PASIVO CIRCULANTE.		
EFFECTIVO Y EQUIVALENTES	3,259,469.94	401,094.34	CUENTAS POR PAGAR A CORTO PLAZO.	34,242,421.36	34,295,498.67
EFFECTIVO.	527,709.15	95,125.49	SERVICIOS PERSONALES POR PAGAR A CORTO PLAZO.	4,802,132.35	5,283,277.29
BANCOS / TESORERIA.	2,731,760.79	305,968.85	PROVEEDORES POR PAGAR CORTO PLAZO.	9,812,687.63	10,042,781.76
BANCOS / DEPENDENCIAS Y OTROS.	0.00	0.00	CONTABILIAS POR OBRAS PÚBLICAS POR PAGAR A CORTO PLAZO.	4,516,439.73	4,516,439.34
INVERSIONES TEMPORALES (HASTA 3 MESES).	0.00	0.00	PARTICIPACIONES Y APORTACIONES POR PAGAR A CORTO PLAZO.	0.00	0.00
FONDOS CON AFECTACIÓN ESPECÍFICA.	0.00	0.00	TRANSFERENCIAS OTORGADAS POR PAGAR A CORTO PLAZO.	96,200.00	23,200.00
DEPOSITOS DE FONDOS DE TERCEROS EN GARANTÍA Y/O ADMINISTRACIÓN.	0.00	0.00	INTERESES, COMISIONES Y OTROS GASTOS DE LA DEUDA PÚBLICA POR PAGAR A CORTO PLAZO.	0.00	0.00
OTROS EFFECTIVOS Y EQUIVALENTES.	0.00	0.00	RETENCIONES Y CONTRIBUCIONES POR PAGAR A CORTO PLAZO.	12,526,681.05	11,912,473.98
DERECHOS A RECIBIR EFFECTIVO O EQUIVALENTES.	6,574,723.37	4,557,490.74	DEVOLUCIONES DE LA LEY DE INGRESOS POR PAGAR A CORTO PLAZO.	0.00	0.00
INVERSIONES FINANCIERAS DE CORTO PLAZO.	0.00	0.00	OTRAS CUENTAS POR PAGAR A CORTO PLAZO.	2,548,280.60	2,517,258.30
CUENTAS POR COBRAR A CORTO PLAZO.	0.00	0.00	DOCUMENTOS POR PAGAR A CORTO PLAZO.	0.00	0.00
DEUDORES DIVERSOS POR COBRAR A CORTO PLAZO.	5,728,828.67	3,717,600.29	DOCUMENTOS COMERCIALES POR PAGAR A CORTO PLAZO.	0.00	0.00
INGRESOS POR RECUPERAR A CORTO PLAZO.	0.00	0.00	DOCUMENTOS CON CONTRATISTAS POR OBRAS PÚBLICAS POR PAGAR A CORTO PLAZO.	0.00	0.00
DEUDORES POR ANTICIPOS DE LA TESORERÍA A CORTO PLAZO.	0.04	3,000.04	OTROS DOCUMENTOS POR PAGAR A CORTO PLAZO.	0.00	0.00
PRESTAMOS OTORGADOS A CORTO PLAZO.	0.00	0.00	FORCIÓN A CORTO PLAZO DE LA DEUDA PÚBLICA A LARGO PLAZO.	0.00	0.00
OTROS DERECHOS A RECIBIR EFFECTIVO O EQUIVALENTES A CORTO PLAZO.	846,894.66	836,890.41	FORCIÓN A CORTO PLAZO DE LA DEUDA PÚBLICA.	0.00	0.00
DERECHOS A RECIBIR BIENES O SERVICIOS.	6,779,246.84	4,897,990.69	FORCIÓN A CORTO PLAZO DE ARRENDAMIENTO FINANCIERO.	0.00	0.00
ANTICIPO A PROVEEDORES POR ADQUISICIÓN DE BIENES Y PRESTACIÓN DE SERVICIOS A CORTO PLAZO.	684,286.33	75,998.19	TÍTULOS Y VALORES A CORTO PLAZO.	0.00	0.00
ANTICIPO A PROVEEDORES POR ADQUISICIÓN DE BIENES INMUEBLES Y MUEBLES A CORTO PLAZO.	0.00	0.00	PASIVOS DIFERIDOS A CORTO PLAZO.	0.00	0.00
ANTICIPO A PROVEEDORES POR ADQUISICIÓN DE BIENES INTANGIBLES A CORTO PLAZO.	0.00	0.00	INGRESOS COBRADOS POR ADELANTADO A CORTO PLAZO.	0.00	0.00
ANTICIPO A CONTRATISTAS POR OBRAS PÚBLICAS A CORTO PLAZO.	5,504,532.45	4,231,624.44	INTERESES COBRADOS POR ADELANTADO A CORTO PLAZO.	0.00	0.00
OTROS DERECHOS A RECIBIR BIENES O SERVICIOS A CORTO PLAZO.	590,428.06	560,428.06	OTROS PASIVOS DIFERIDOS A CORTO PLAZO.	0.00	0.00
INVENTARIOS.	0.00	0.00	FONDOS Y BIENES DE TERCEROS EN GARANTÍA Y/O ADMINISTRACIÓN A CORTO PLAZO.	0.00	0.00
INVENTARIO DE MERCANCIAS PARA VENTA.	0.00	0.00	FONDOS EN GARANTÍA A CORTO PLAZO.	0.00	0.00
INVENTARIO DE MERCANCIAS TERMINADAS.	0.00	0.00	FONDOS EN ADMINISTRACIÓN A CORTO PLAZO.	0.00	0.00
INVENTARIO DE MERCANCIAS EN PROCESO DE CLASIFICACIÓN.	0.00	0.00	FONDOS CONTINGENTES A CORTO PLAZO.	0.00	0.00
INVENTARIO DE MATERIAS PRIMAS, MATERIALES Y SUMINISTROS PARA PRODUCCIÓN.	0.00	0.00	FONDOS DE FIDEICOMISOS, MANDATOS Y CONTRATOS ANALÓGOS A CORTO PLAZO.	0.00	0.00
BIENES EN TRANSITO.	0.00	0.00	OTROS FONDOS DE TERCEROS EN GARANTÍA Y/O ADMINISTRACIÓN A CORTO PLAZO.	0.00	0.00
ALMACENES.	0.00	0.00	VALORES Y BIENES EN GARANTÍA A CORTO PLAZO.	0.00	0.00
ESTIMACIÓN POR PERDIDA O DETERIORO DE ACTIVOS CIRCULANTES	0.00	0.00	PROVISIONES A CORTO PLAZO.	0.00	0.00

"Bajo protesta de decir verdad, declaramos que este reporte y sus notas son razonablemente correctos, y son responsabilidad del emisor."



ESTADO DE SITUACION FINANCIERA DETALLADO - LDF

AL 30 DE SEPTIEMBRE DE 2022 Y AL 31 DE DICIEMBRE DE 2021
(PESOS)

CONCEPTO	30/09/2022	31/12/2021	CONCEPTO	30/09/2022	31/12/2021
ESTIMACIONES PARA CUENTAS INCOBRABLES POR DERECHOS A RECIBIR EFECTIVO O EQUIVALENTE	0.00	0.00	PROVISIONES PARA DEMANDAS Y JUICIOS A CORTO PLAZO.	0.00	0.00
ESTIMACION POR DETERIORO DE INVENTARIOS	0.00	0.00	PROVISIONES PARA CONTINGENCIAS A CORTO PLAZO.	0.00	0.00
OTROS ACTIVOS CIRCULANTES.	0.00	0.00	OTRAS PROVISIONES A CORTO PLAZO.	0.00	0.00
VALORES EN GARANTIA.	0.00	0.00	OTROS PASIVOS A CORTO PLAZO.	0.00	0.00
BIENES EN GARANTIA (EXCLUYE DEPOSITOS DE FONDOS)	0.00	0.00	INGRESOS POR CLASIFICAR.	0.00	0.00
BIENES DERIVADOS DE EMBARGOS, DECOMISOS, ASEGURAMIENTOS Y DACION EN PAGO.	0.00	0.00	RECAUDACION POR PARTICIPAR.	0.00	0.00
ADQUISICION CON FONDOS DE TERCEROS	0.00	0.00	OTROS PASIVOS CIRCULANTES.	0.00	0.00
TOTAL DE ACTIVOS CIRCULANTES	16,613,440.15	9,856,575.77	TOTAL DE PASIVOS CIRCULANTES	34,242,421.36	34,295,438.67
ACTIVO NO CIRCULANTE.			PASIVO NO CIRCULANTE.		
INVERSIONES FINANCIERAS A LARGO PLAZO.	0.00	0.00	CUENTAS POR PAGAR A LARGO PLAZO.	0.00	0.00
DERECHOS A RECIBIR EFECTIVO O EQUIVALENTES A LARGO PLAZO	0.00	0.00	DOCUMENTOS POR PAGAR A LARGO PLAZO.	0.00	0.00
BIENES INMUEBLES, INFRAESTRUCTURA Y CONSTRUCCIONES EN PROCESO.	28,778,954.48	21,211,447.89	DEUDA PUBLICA A LARGO PLAZO.	0.00	0.00
BIENES MUEBLES.	3,814,939.09	3,915,733.61	PASIVOS DIFERIDOS A LARGO PLAZO.	0.00	0.00
ACTIVOS INTANGIBLES.	0.00	0.00	FONDOS Y BIENES DE TERCEROS EN GARANTIA Y/O EN ADMINISTRACION A LARGO PLAZO	0.00	0.00
DEPRECIACION, DETERIORO Y AMORTIZACION ACUMULADA DE BIENES.	4,660,273.35	4,065,749.69	PROVISIONES A LARGO PLAZO.	0.00	0.00
ACTIVOS DIFERIDOS.	0.00	0.00	TOTAL DE PASIVOS NO CIRCULANTES	0.00	0.00
ESTIMACION POR PERDIDA O DETERIORO DE ACTIVOS NO CIRCULANTES.	0.00	0.00	TOTAL DEL PASIVO	34,242,421.36	34,295,438.67
OTROS A CTIVOS NO CIRCULANTES.	0.00	0.00	HACIENDA PUBLICA/PATRIMONIO		
TOTAL DE ACTIVOS NO CIRCULANTES	27,933,620.22	21,061,431.61	HACIENDA PUBLICA/PATRIMONIO CONTRIBUIDO.	8,754,169.45	8,754,169.45
TOTAL DEL ACTIVO	44,547,060.37	30,918,007.38	APORTACIONES	8,562,008.00	8,562,008.00
			DONACIONES DE CAPITAL	192,161.45	192,161.45
			A ACTUALIZACION DE LA HACIENDA PUBLICA/PATRIMONIO	0.00	0.00
			HACIENDA PUBLICA/PATRIMONIO GENERADO	1,550,469.56	-12,131,600.74
			RESULTADOS DEL EJERCICIO (AHORRO/DESAHORRO)	13,662,070.30	-76,104.64
			RESULTADOS DE EJERCICIOS ANTERIORES	-12,131,600.74	-12,055,496.10
			REVALUOS	0.00	0.00
			RESERVAS	0.00	0.00
			RECTIFICACIONES DE RESULTADOS DE EJERCICIOS ANTERIORES	0.00	0.00
			EXCESO O INSUFICIENCIA EN LA ACTUALIZACION DE LA HACIENDA PUBLICA/PATRIMONIO	0.00	0.00
			RESULTADO POR POSICION MONETARIA	0.00	0.00
			RESULTADO POR TENENCIA DE ACTIVOS NO MONETARIOS	0.00	0.00
			TOTAL HACIENDA PUBLICA/PATRIMONIO	10,304,639.01	-3,377,431.29
			TOTAL DEL PASIVO Y HACIENDA PUBLICA/PATRIMONIO	44,547,060.37	30,918,007.38



DRA. MARIA ALEJANDRA VANEGAS RIOS
PRESIDENTE MUNICIPAL

C. RODOLFO SANTANA VELASCO
SINDICO

C. SAUL MIRANDA GONZALEZ
TESORERO

LIC. JUAN VELAZQUEZ RIOS
CONTRALOR MUNICIPAL

"Bajo protesta de decir verdad, declaramos que este reporte y sus notas son razonables con respecto a la información presentada, con la responsabilidad del emisor."