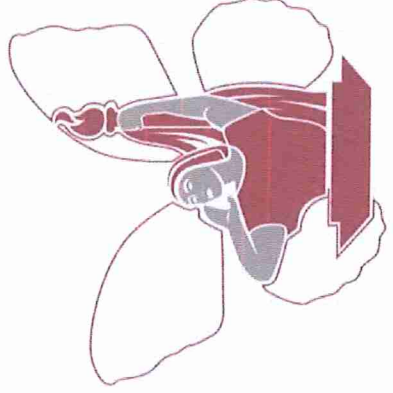





**MUNICIPIO DE SENGUJO  
MICHEOACAN  
AYUNTAMIENTO CONSTITUCIONAL  
2021 - 2024**

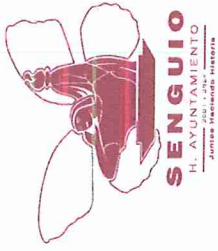


**a) ADMINISTRATIVA**



**SENGUJO**  
H. AYUNTAMIENTO  
2021 - 2024  
Juntos Haciendo Historia








ESTADO ANALÍTICO DEL EJERCICIO DEL PRESUPUESTO DE EGRESOS

CLASIFICACIÓN ADMINISTRATIVA

DEL 1 DE ENERO DE 2022 AL 30 DE SEPTIEMBRE DE 2022

EGRESOS						
CONCEPTO	APROBADO	AMPLIACIONES / (REDUCCIONES)	MODIFICADO	DEVENGADO	PAGADO	SUB EJERCICIO
PODER EJECUTIVO	0.00	0.00	0.00	0.00	0.00	0.00
PODER LEGISLATIVO	0.00	0.00	0.00	0.00	0.00	0.00
PODER JUDICIAL	0.00	0.00	0.00	0.00	0.00	0.00
ORGANOS AUTONOMOS	0.00	0.00	0.00	0.00	0.00	0.00
ORGANO EJECUTIVO MUNICIPAL (AYUNTAMIENTO)	84,302,855.00	11,971,728.79	96,274,583.79	61,329,180.52	61,315,822.93	34,945,403.27
TOTAL DEL GASTO	84,302,855.00	11,971,728.79	96,274,583.79	61,329,180.52	61,315,822.93	34,945,403.27

DRA. MARIA ALEJANDRA VANEGAS RIOS  
 PRESIDENTE MUNICIPAL

C. RODOLFO SANTANA VELASCO  
 SINDICO

C. JAVIER MIRAMONTE  
 TESORERO MUNICIPAL

LIC. JUAN VELAZQUEZ RIOS  
 CONTRALOR MUNICIPAL

2021 - 2024

"Bajo protesta de decir verdad, declaramos que este reporte y sus notas son razonablemente correctos, y son responsabilidad del emisor."



ESTADO ANALÍTICO DEL EJERCICIO DEL PRESUPUESTO DE EGRESOS

CLASIFICACIÓN ADMINISTRATIVA

DEL 1 DE ENERO AL 30 DE SEPTIEMBRE DE 2022

EGRESOS						
CONCEPTO	APROBADO	AMPLIACIONES/ (REDUCCIONES)	MODIFICADO	DEVENGADO	PAGADO	SUBEJERCIO
PRESIDENCIA	7,828,348.74	2,170,207.20	9,998,555.94	7,983,849.73	7,980,849.73	2,014,706.21
SINDICATURA	1,524,767.21	-14,100.94	1,510,666.27	743,916.22	743,916.22	786,750.05
REGIDORES	4,096,028.67	-24,097.14	4,071,931.53	2,628,397.52	2,628,397.52	1,443,534.01
TESORERIA	3,971,374.39	256,283.36	4,227,657.75	2,940,666.94	2,940,269.74	1,287,000.81
SECRETARIA DEL AYUNTAMIENTO	943,746.45	281,166.55	1,224,913.00	961,614.41	961,614.41	263,298.59
CONTRALORIA	974,240.91	-16,318.50	957,922.41	519,212.21	519,212.21	438,710.20
OFICIALIA MAYOR	8,772,891.34	1,222,942.01	9,995,833.35	6,634,020.90	6,634,020.90	3,361,812.45
DIRECCIÓN DE OBRAS PÚBLICAS	36,522,934.87	6,322,093.80	42,845,028.67	24,315,575.57	24,315,575.18	18,529,453.10
DIRECCIÓN DE DIF	3,017,424.48	-593,861.72	2,423,562.76	1,544,789.25	1,544,789.25	878,773.51
DIRECCIÓN DE DESARROLLO SOCIAL	1,492,336.11	-371,244.68	1,121,091.43	699,842.98	699,842.98	421,248.45
DIRECCIÓN DE DESARROLLO AGROPECUARIO	1,576,605.45	1,540,156.47	3,116,761.92	2,682,582.17	2,682,582.17	434,179.75
DIRECCIÓN DE CATASTRO E INGRESOS	424,755.16	0.00	424,755.16	245,122.68	245,122.68	179,632.48
DIRECCIÓN DE URBANISMO	413,990.39	66,368.03	480,348.42	311,966.61	311,966.61	168,381.81
DIRECCIÓN DE CULTURA Y DEPORTE	1,095,572.39	17,580.00	1,113,152.39	622,395.54	612,395.54	480,756.85
DIRECCIÓN DE INSTANCIA A LA MUJER	179,786.44	-12,634.13	167,152.31	83,659.27	83,659.27	83,493.04
DIRECCIÓN DE ATENCIÓN AL MIGRANTE	270,628.51	0.00	270,628.51	111,913.56	111,913.56	158,714.95
DIRECCIÓN DE INFORMATICA	718,237.25	-6,887.00	711,350.25	371,761.95	371,761.95	399,588.30
DIRECCIÓN DE IMPLAN	200,787.52	4,104.05	204,891.57	114,517.94	114,517.94	90,373.63
DIRECCIÓN DE SEGURIDAD PÚBLICA	10,278,398.72	1,129,981.43	11,408,380.15	7,813,385.07	7,813,385.07	3,594,995.08
TOTAL DEL GASTO	84,302,855.00	11,971,728.79	96,274,583.79	61,329,180.52	61,315,822.93	34,945,403.27



DRA. MARÍA ALEJANDRA VANEGAS RÍOS  
PRESIDENTE MUNICIPAL

C. RODOLFO SANTANA VELASCO

SÍNDICO

C. JAVIER NICOLÁS GONZÁLEZ

TESORERERÍA MUNICIPAL

LIC. JUAN VELÁZQUEZ RÍOS

CONTRALOR MUNICIPAL

"Bajo protesta de decir verdad, declaramos que este reporte y sus notas son razonablemente correctos, y son responsabilidad del emisor."